

@gruppe®


ΕΠΑΓΩΓΙΚΗ ΕΣΤΙΑ

ΘΘΝΗ ΕΛΕΓΧΟΥ ΑΦΗΣ

ΔΙΑΜΕΤΡΟΣ ΕΣΤΙΑΣ 12-26 ΕΚ

10 ΕΠΙΠΕΔΑ ΡΥΘΜΙΣΗΣ ΕΝΤΑΣΗΣ ΚΑΙ ΘΕΡΜΟΚΡΑΣΙΑΣ

ΙΗ2103-Α



ΟΔΗΓΙΕΣ ΧΡΗΣΗΣ

ΕΠΑΓΩΓΙΚΗ ΕΣΤΙΑ

MODEL : IH2103-A

AC220 – 240V, 50-60Hz, 2000W, Class II, IPX0

Η ΕΤΑΙΡΕΙΑ GRUPPE

Το 1946 ιδρύθηκε στη Θεσσαλονίκη, από τους Ιωάννη και Μαρία Χατζηγεωργίου, η εισαγωγική - εμπορική εταιρεία ΧΑΤΖΗΓΕΩΡΓΙΟΥ ΟΕ. Η επόμενη γενιά της εταιρείας, Πέτρος και Δημήτρης Χατζηγεωργίου, τη μετονομάζουν σε PDHemprogio, χαράσσοντας νέα πορεία για την εταιρεία σε διεθνές επίπεδο.

Με 4.000 τ.μ. ιδιόκτητων εγκαταστάσεων, η PDHemprogio εισάγει και διαθέτει στην ελληνική αγορά μια μεγάλη ποικιλία προϊόντων όπως είδη σπιτιού και γραφείου, είδη δώρων, διακοσμητικά αντικείμενα, ηλεκτρολογικό υλικό, καθώς επίσης και προϊόντα που καλύπτουν τις ανάγκες των εταιρειών για προωθητικές ενέργειες.

ΤΑ ΠΡΟΙΟΝΤΑ GRUPPE

Οι ηλεκτρικές μικροσυσκευές GRUPPE καλύπτουν τις ανάγκες εξοπλισμού της κουζίνας, του σπιτιού αλλά και τις δικές σας, είτε αυτές αφορούν την προσωπική σας φροντίδα είτε τον ελεύθερο χρόνο σας.

Η μεγάλη γκάμα των προϊόντων GRUPPE, εκ των οποίων κάποιες από αυτές έχουν βραβευθεί με το βραβείο RED DOT Design, απευθύνονται σε όλους εσάς που επιθυμείτε να ζείτε τις μικρές καθημερινές απολαύσεις, με προϊόντα σε ανταγωνιστικές τιμές και κορυφαία ποιότητα. Οι συσκευές GRUPPE συνδυάζουν αποτελεσματικά το στυλ με την ασφάλεια και το design με την αξιοπιστία, καλύπτοντας έτσι τις καθημερινές σας ανάγκες. Γι' αυτό και αποτελούν μια έξυπνη αγορά που δεν περνάει ποτέ απαρατήρητη.

Η ΠΟΙΟΤΗΤΑ GRUPPE

Πρωταρχική μας επιδίωξη είναι να σας παρέχουμε ποιοτικά και ασφαλή προϊόντα με σεβασμό στην εμπιστοσύνη που μας δείχνετε όλα αυτά τα χρόνια. Μέσα σε αυτό το πλαίσιο ελέγχουμε αυστηρά όλα τα προϊόντα που εισάγουμε εφαρμόζοντας ένα μοναδικό για τα Ελληνικά δεδομένα σύστημα ελέγχου που μεταξύ άλλων περιλαμβάνει:

- Επιτόπιο έλεγχο των προμηθευτών μας από τους εκπροσώπους μας στις χώρες κατασκευής των προϊόντων.

- Έλεγχος όλων των απαραίτητων πιστοποιητικών των προϊόντων ώστε αυτά να ανταποκρίνονται στην ισχύουσα Ευρωπαϊκή νομοθεσία σε συνεργασία με ειδικούς συμβούλους μηχανικούς.

- Δειγματοληπτικός έλεγχος των προϊόντων μας ώστε να εξεταστεί η πιστότητα αυτών με τα αρχικά δείγματα και η άριστη ποιότητα κατασκευής τους.

- Επιπλέον έλεγχος των προϊόντων μας σε Ευρωπαϊκό Κοινοποιημένο Οργανισμό και έλεγχος της συμμόρφωσης τους με την ισχύουσα Ευρωπαϊκή νομοθεσία.

- Σύστημα εξουσιοδοτημένο service της εταιρείας μας το οποίο είναι δίπλα σας κάθε στιγμή για να σας εξυπηρετήσει σε οποιοδήποτε πρόβλημα αντιμετωπίσετε και να ελέγξει οποιαδήποτε αστοχία προϊόντος ώστε να διαπιστωθούν οι αιτίες που οδήγησαν σε αυτή.

Για όλα μας τα προϊόντα σας παρέχουμε 2ετή εγγύηση καλής λειτουργίας που περιλαμβάνει την δωρεάν επισκευή ή αντικατάσταση της συσκευής σας. Για τη δική σας καλύτερη εξυπηρέτηση και πάνω από όλα για την δική σας ασφάλεια θα πρέπει να ακολουθείτε τις οδηγίες του παρόντος εγχειριδίου ώστε η εγγύηση να καθίσταται έγκυρη.

Σε κάθε περίπτωση μπορείτε να επικοινωνείτε με το τμήμα service της εταιρείας μας στο τηλέφωνο (0030) 2310 537072 για οποιοδήποτε πρόβλημα αντιμετωπίζετε. Κατάλληλα εκπαιδευμένοι τεχνικοί είναι στη διάθεσή σας να σας βοηθήσουν με τη συσκευή που προμηθευτήκατε από την εταιρεία μας. Μην ξεχνάτε ότι θα πρέπει να προσκομίσετε την πρωτότυπη απόδειξη αγοράς της συσκευής ώστε



να ισχύει η 2ετής εγγύηση της εταιρείας μας. Παρακαλούμε σημειώστε παρακάτω την ημερομηνία αγοράς που αναφέρεται στην απόδειξη αγοράς για τη δική σας εύκολη αναφορά.

Ημερομηνία Αγοράς: _____
(Παρακαλούμε σημειώστε παραπάνω την ακριβή ημερομηνία αγοράς)
ΕΓΓΥΗΣΗ GRUPPE 24 ΜΗΝΕΣ

ΣΗΜΑΝΤΙΚΕΣ ΟΔΗΓΙΕΣ ΑΣΦΑΛΕΙΑΣ ΚΑΤΑ ΤΗ ΧΡΗΣΗ ΤΗΣ ΣΥΣΚΕΥΗΣ

Όταν χρησιμοποιείτε ηλεκτρικές συσκευές θα πρέπει πάντα να ακολουθείτε τις βασικές οδηγίες ασφαλείας που συμπεριλαμβάνουν τα παρακάτω:

Διαβάστε όλες τις οδηγίες πριν εγκαταστήσετε και χρησιμοποιήσετε τη συσκευή. Αποθηκεύστε το εγχειρίδιο οδηγιών και κάντε αυτό γνωστό σε οποιονδήποτε επιχειρήσει να εγκαταστήσει ή λειτουργήσει τη συσκευή.

Κίνδυνος ηλεκτροπληξίας

- Αποσυνδέστε τη συσκευή από την παροχή ηλεκτρικού ρεύματος πριν εκτελέσετε οποιαδήποτε εργασία εγκατάστασης ή συντήρησης σε αυτήν.

- Η μη τήρηση αυτών των συμβουλών μπορεί να οδηγήσει σε ηλεκτροπληξία ή θάνατο.

Σημαντικές οδηγίες ασφαλείας

- Δεν πρέπει να τοποθετούνται ΠΟΤΕ εύφλεκτα υλικά ή αντικείμενα πάνω σε αυτή τη συσκευή.

- Παρακαλείστε να θέσετε αυτές τις πληροφορίες στη διάθεση του ατόμου που είναι υπεύθυνο για την εγκατάσταση της συσκευής, καθώς θα μπορούσαν να μειώσουν το κόστος εγκατάστασης.

- Για την αποφυγή κινδύνου, αυτή η συσκευή πρέπει να εγκατασταθεί σύμφωνα με τις παρούσες οδηγίες εγκατάστασης.

- **ΠΡΟΕΙΔΟΠΟΙΗΣΗ:** Χρησιμοποιείτε μόνο προστατευτικά εστιών που έχουν σχεδιαστεί από τον κατασκευαστή της συσκευής μαγειρέματος ή που υποδεικνύονται από τον κατασκευαστή της συσκευής στις οδηγίες χρήσης ως κατάλληλα ή προστατευτικά εστιών που ενσωματώνονται στη συσκευή. Η χρήση ακατάλληλων προστατευτικών μπορεί να προκαλέσει ατυχήματα.

- Η μη σωστή εγκατάσταση της συσκευής μπορεί να ακυρώσει τυχόν αξιώσεις εγγύησης ή ευθύνης της εταιρίας.

Λειτουργία και συντήρηση:

Κίνδυνος ηλεκτροπληξίας

- Μην μαγειρεύετε σε σπασμένη ή ραγισμένη εστία. Εάν η επιφάνεια της συσκευής σπάσει ή ραγίσει, απενεργοποιήστε αμέσως τη συσκευή, αποσυνδέστε τη συσκευή από την ηλεκτρική παροχή και επικοινωνήστε με έναν εξειδικευμένο τεχνικό.

- Αποσυνδέστε τη συσκευή από την ηλεκτρική παροχή πριν από τον καθαρισμό ή τη συντήρηση της.

- Η μη τήρηση αυτών των συμβουλών μπορεί να προκαλέσει ηλεκτροπληξία ή ακόμα και θάνατο.

Κίνδυνοι σχετιζόμενοι με την υγεία

- Αυτή η συσκευή συμμορφώνεται με τα πρότυπα ηλεκτρομαγνητικής συμβατότητας για την ασφαλή χρήση της.

Κίνδυνοι από θερμές επιφάνειες

- Κατά τη χρήση, τα προσβάσιμα μέρη αυτής της συσκευής γίνονται καυτά και μπορεί να προκαλέσουν εγκαύματα αν κάποιος έρθει σε επαφή με αυτά.

- Μην αφήνετε τα διάφορα μέρη του σώματος σας, τα ρούχα σας ή οποιοδήποτε αντικείμενο εκτός από τα κατάλληλα μαγειρικά σκεύη να έρθει σε επαφή με το κεραμικό γυαλί μέχρι η επιφάνεια να κρυώσει εντελώς. Σε διαφορετική περίπτωση υπάρχει κίνδυνος πρόκλησης εγκαύματος, πυρκαγιάς και καταστροφής του αντικειμένου που θα έρθει σε επαφή με την καυτή επιφάνεια.

- Μην τοποθετείτε τη συσκευή μέσα ή κοντά σε κάποιο φούρνο και απαγορεύεται να έρθει σε επαφή με καυτές επιφάνειες.

- Μεταλλικά αντικείμενα, όπως μαχαίρια, πιρούνια, κουτάλια και καπάκια, δεν πρέπει να τοποθετούνται στην επιφάνεια της εστίας, καθώς μπορεί να γίνουν καυτά.

- Τα παιδιά ηλικίας κάτω των 8 ετών πρέπει να κρατούνται μακριά από τη συσκευή, εκτός εάν

επιβλέπονται συνεχώς από κάποιο ενήλικο άτομο το οποίο είναι υπεύθυνο για την ασφάλεια τους.

- Οι λαβές των καταρολών μπορεί να γίνουν καυτές. Ελέγξτε ότι οι λαβές των καταρολών δεν προεξέχουν στις άλλες ζώνες μαγειρέματος που είναι ενεργοποιημένες. Διατηρείτε τις λαβές μακριά από τα παιδιά.

- Η μη τήρηση αυτών των συμβουλών μπορεί να οδηγήσει σε εγκαύματα και σοβαρούς τραυματισμούς.

Κίνδυνος κοψίματος

- Η κοφτερή λεπίδα του ξύστρου εστιών είναι εκτεθειμένη όταν έχει αφαιρεθεί το κάλυμμα ασφαλείας της. Χρησιμοποιείτε την με εξαιρετική προσοχή και αποθηκεύετε την πάντα με ασφάλεια και μακριά από παιδιά.

- Αν δεν την χρησιμοποιείτε με προσοχή μπορεί να οδηγήσει σε τραυματισμό ή κοψίματα.

Σημαντικές οδηγίες ασφαλείας

- Μην αφήνετε ποτέ τη συσκευή χωρίς επίβλεψη όταν είναι σε λειτουργία. Το μαγείρεμα μπορεί να προκαλέσει κάπνισμα και διαρροή λιπαρών ουσιών που μπορεί να αναφλεγούν.

- Ποτέ μη χρησιμοποιείτε τη συσκευή ως επιφάνεια εργασίας ή αποθήκευσης.

- Η συσκευή θα πρέπει να τοποθετείτε μόνο πάνω σε κάποια επίπεδη, σταθερή επιφάνεια η οποία αντέχει τις υψηλές θερμοκρασίες.

- Ποτέ μην αφήνετε αντικείμενα ή σκεύη πάνω στη συσκευή.

- Μην επιχειρήσετε να μετακινήσετε ή να μεταφέρετε τη συσκευή όταν υπάρχει πάνω σε αυτή κάποιο σκεύος.

- Μην λειτουργείτε τη συσκευή με κάποιο άδειο σκεύος.

- Ποτέ μη χρησιμοποιείτε τη συσκευή σας για τη θέρμανση του χώρου.

- Μετά τη χρήση, απενεργοποιείτε πάντα τις ζώνες μαγειρέματος / εστίες μαγειρέματος όπως περιγράφεται στο παρόν εγχειρίδιο (χρησιμοποιώντας τα χειριστήρια αφής).

- Μην επιτρέπετε στα παιδιά να παίζουν με τη συσκευή ή να κάθονται, να στέκονται ή να σκαφαλώνουν πάνω της.

- Μην αποθηκεύετε αντικείμενα που έλκουν τα παιδιά στα ντουλάπια ή άλλα σημεία που βρίσκονται κοντά στη συσκευή.

- Μην αφήνετε τα παιδιά μόνα τους ή χωρίς επίβλεψη στο χώρο όπου χρησιμοποιείται η συσκευή.

- Παιδιά ή άτομα με αναπηρία που περιορίζει την ικανότητά τους να χρησιμοποιούν τη συσκευή θα πρέπει να έχουν ένα υπεύθυνο και ικανό άτομο να τα καθοδηγεί στη χρήση της. Ο εκπαιδευτής θα πρέπει να βεβαιωθεί ότι μπορούν να χρησιμοποιήσουν τη συσκευή χωρίς κίνδυνο για τους ίδιους και όσους βρίσκονται κοντά στη συσκευή.

- Μην επισκευάζετε ή αντικαθιστάτε οποιοδήποτε μέρος της συσκευής, εκτός εάν συνιστάται ρητά στο εγχειρίδιο χρήσης. Όλες οι άλλες εργασίες συντήρησης πρέπει να γίνονται από εξειδικευμένο τεχνικό.

- Μην χρησιμοποιείτε ατμοκαθαριστή για να καθαρίσετε τη συσκευή.

- Μην χρησιμοποιείτε σκεύη με οδοντωτές άκρες και μη σέρνετε τα σκεύη πάνω στη γυάλινη επιφάνεια, καθώς αυτό μπορεί να χαράξει το γυαλί.

- Μην χρησιμοποιείτε ξύστρα ή άλλα σκληρά λειαντικά καθαριστικά για να καθαρίσετε τη συσκευή, καθώς αυτά μπορεί να χαράξουν το κεραμικό γυαλί.

- Εάν το καλώδιο τροφοδοσίας ή το φως έχει υποστεί ζημιά, πρέπει να αντικατασταθεί από τον κατασκευαστή, τον αντιπρόσωπο του ή από άτομο που πιστοποιημένα διαθέτει τις τεχνικές γνώσεις να το κάνει, προκειμένου να αποφευχθεί ο οποιοσδήποτε κίνδυνος.

- Αυτή η συσκευή προορίζεται για χρήση μόνο σε οικιακό περιβάλλον. Η εμπορική χρήση οποιοδήποτε είδους δεν καλύπτεται από την εγγύηση του κατασκευαστή.

- **ΠΡΟΕΙΔΟΠΟΙΗΣΗ: Η συσκευή και τα προσβάσιμα μέρη της θερμαίνονται κατά τη χρήση. Θα πρέπει να αποφεύγεται οποιαδήποτε επαφή με τη συσκευή (εκτός από τα χειριστήρια) όταν η συσκευή λειτουργεί και μετά τη χρήση μέχρι αυτή να κρυώσει τελείως.**

- Πρέπει να λαμβάνεται μέριμνα ώστε να αποφεύγεται η επαφή με θερμαντικά στοιχεία της

συσκευής.

- Παιδιά ηλικίας κάτω των 8 ετών πρέπει να παραμένουν μακριά, εκτός εάν επιβλέπονται συνεχώς από κάποιο ενήλικο άτομο το οποίο είναι υπεύθυνο για την ασφάλεια τους.
- Αυτή η συσκευή μπορεί να χρησιμοποιηθεί από παιδιά ηλικίας από 8 ετών και άνω και από άτομα με μειωμένες σωματικές, αισθητηριακές ή διανοητικές ικανότητες ή έλλειψη εμπειρίας και γνώσεων, εφόσον επιβλέπονται ή έχουν λάβει οδηγίες σχετικά με την ασφαλή χρήση της συσκευής από κάποιο ενήλικο άτομο το οποίο είναι υπεύθυνο για την ασφάλεια τους και κατανοούν τους κινδύνους που ενέχει η χρήση τέτοιων συσκευών.
- Τα παιδιά δεν πρέπει να παίζουν με τη συσκευή. Ο καθαρισμός και η τυπική συντήρηση από τον χρήστη δεν πρέπει να γίνεται από παιδιά χωρίς επίβλεψη από κάποιο ενήλικο άτομο το οποίο είναι υπεύθυνο για την ασφάλεια τους.
- **ΠΡΟΕΙΔΟΠΟΙΗΣΗ: Το μαγείρεμα χωρίς επίβλεψη σε εστία με λίπος ή λάδι μπορεί να είναι επικίνδυνο και να προκαλέσει πυρκαγιά. ΠΟΤΕ μην προσπαθήσετε να σβήσετε μια φωτιά με νερό, αλλά απενεργοποιήστε τη συσκευή και στη συνέχεια καλύψτε τη φλόγα με ένα καπάκι ή μια κουβέρτα φωτιάς.**
- **ΠΡΟΕΙΔΟΠΟΙΗΣΗ: Κίνδυνος πυρκαγιάς. Μην αποθηκεύετε αντικείμενα πάνω στις επιφάνειες μαγειρέματος.**
- Αφήνετε τουλάχιστον 10 εκατοστά κενό από κάθε πλευρά της συσκευής.
- Μην μπλοκάρτε τις οπές αερισμού της συσκευής.
- Μην χρησιμοποιείτε τη συσκευή για να θερμάνετε εύφλεκτα υλικά όπως βινύλιο, χαλιά κτλ.
- **ΠΡΟΣΟΧΗ: Η συσκευή γίνεται καυτή κατά τη χρήση. Δεν θα πρέπει σε καμία περίπτωση να την αγγίζεται μέχρι να κρυώσει εντελώς.**
- Μην τοποθετείτε χαρτί ή οποιοδήποτε άλλο εύφλεκτο υλικό ανάμεσα στη συσκευή και το μαγειρικό σκεύος ή πάνω από αυτό καθώς μπορεί να προκληθεί πυρκαγιά.
- Μην τοποθετείτε μεταλλικά αντικείμενα όπως κουτάλια, πιρούνια, μαχαίρια κτλ πάνω ή κάτω από τη συσκευή.
- **ΠΡΟΕΙΔΟΠΟΙΗΣΗ: Εάν η γυάλινη επιφάνεια της συσκευής έχει ραγίσει ή σπάσει, απενεργοποιήστε τη συσκευή για να αποφύγετε την πιθανότητα ηλεκτροπληξίας.**
- Δεν επιτρέπεται η χρήση ατμοκαθαριστή για τον καθαρισμό της συσκευής.
- Η συσκευή δεν προορίζεται για λειτουργία μέσω εξωτερικού χρονοδιακόπτη ή ξεχωριστού συστήματος τηλεχειρισμού.
- Μην συνδέετε τη συσκευή σε πολύριζα ή σε ρίζα από την οποία τροφοδοτούνται και άλλες συσκευές.
- Μην χρησιμοποιείτε τη συσκευή κοντά σε περιοχή που υπάρχει γυμνή φλόγα ή υγρασία.
- Η συσκευή μπορεί να επηρεάσει τα αντικείμενα που έχουν ή προσελκύουν μαγνητικά πεδία, όπως ραδιόφωνα, τηλεοράσεις, τραπεζικές κάρτες και κασέτες.
- Μην χρησιμοποιείτε τη συσκευή πάνω σε κάποια μεταλλική επιφάνεια.
- Μην αποσυνδέετε την συσκευή από την ηλεκτρική παροχή αμέσως μετά το μαγείρεμα. Απαιτούνται τουλάχιστον 45 δευτερόλεπτα για να κρυώσει επαρκώς η συσκευή.
- **ΠΡΟΣΟΧΗ: Η διαδικασία μαγειρέματος πρέπει να επιτηρείται συνεχώς από κάποιο ενήλικο άτομο το οποίο έχει τις φυσικές, αισθητηριακές και διανοητικές ικανότητες να παρέμβει εφόσον χρειαστεί.**
- Πριν συνδέσετε τη συσκευή στην ηλεκτρική παροχή βεβαιωθείτε ότι τα τεχνικά χαρακτηριστικά που αναγράφονται στην πινακίδα τεχνικών χαρακτηριστικών που βρίσκονται στη βάση της συσκευής συμφωνούν με αυτά του χώρου λειτουργίας της συσκευής (τάση λειτουργίας, συχνότητα κτλ).
- Μην λειτουργείτε τη συσκευή με κατεστραμμένο καλώδιο ή εάν έχει υποστεί ζημιά από οποιονδήποτε λόγο, εάν έχει πέσει ή σπάσει σε οποιοδήποτε σημείο. Σε αυτή την περίπτωση θα πρέπει να καλέσετε την εταιρεία ή τον εξουσιοδοτημένο αντιπρόσωπο για να ελέγξει τη συσκευή ειδικευμένος τεχνικός.
- Το καλώδιο τροφοδοσίας της συσκευής θα πρέπει να αντικαθίσταται μόνο από εξουσιοδοτημένο

τεχνικό. Σε καμία περίπτωση μην επιχειρήσετε να το αντικαταστήσετε μόνοι σας. Σε περίπτωση που παρουσιάζει σημάδια φθοράς αποσυνδέστε άμεσα τη συσκευή από την ηλεκτρική παροχή και απευθυνθείτε σε κάποιο εξουσιοδοτημένο τεχνικό.

- Η χρήση των εξαρτημάτων που δεν συνιστώνται ή πωλούνται από τον κατασκευαστή ή τον αντιπρόσωπο, μπορεί να προκαλέσει φωτιά, ηλεκτροπληξία ή τραυματισμό. Θα πρέπει να χρησιμοποιείτε μόνο αξεσουάρ τα οποία έχετε προμηθευτεί από τον επίσημο προμηθευτή της συσκευής.
- Μην χρησιμοποιείτε την συσκευή σε εξωτερικό χώρο. Η συσκευή προορίζεται για χρήση μόνο σε εσωτερικό στεγασμένο χώρο.

Η συσκευή προορίζεται μόνο για οικιακή χρήση. Δεν επιτρέπεται να τη χρησιμοποιείτε για επαγγελματική ή οποιαδήποτε άλλη χρήση πέρα από τη συνήθη οικιακή.

ΦΥΛΑΞΤΕ ΑΥΤΕΣ ΤΙΣ ΟΔΗΓΙΕΣ ΓΙΑ ΜΕΛΛΟΝΤΙΚΗ ΑΝΑΦΟΡΑ Η ΣΥΣΚΕΥΗ ΠΡΟΟΡΙΖΕΤΑΙ ΜΟΝΟ ΓΙΑ ΟΙΚΙΑΚΗ ΧΡΗΣΗ ΚΑΙ ΜΟΝΟ ΣΕ ΕΣΩΤΕΡΙΚΟΥΣ ΚΛΕΙΣΤΟΥΣ ΧΩΡΟΥΣ

ΧΡΗΣΗ ΣΥΣΚΕΥΗΣ

1. Συνδέστε το φις της συσκευής σε μια κατάλληλη πρίζα.
2. Θα ακουστεί ένα ηχητικό σήμα και η λυχνία ελέγχου ON/STANDBY ανάβει. Τώρα η συσκευή βρίσκεται σε κατάσταση αναμονής.
3. Κατά τη λειτουργία αναμονής: Η ένδειξη LED θα εμφανίσει το γράμμα "L", που αυτό σημαίνει ότι η θερμοκρασία της κεραμικής γυάλινης πλάκας είναι χαμηλότερη από 50°C. Εάν η θερμοκρασία της κεραμικής γυάλινης πλάκας είναι υψηλότερη από 50°C, η ένδειξη LED θα δείξει το γράμμα "H".
4. Τοποθετήστε κάποιο κατάλληλο μαγειρικό σκεύος στο κέντρο της εστίας.
5. Πατήστε το διακόπτη ON/STANDBY για να ενεργοποιήσετε την συσκευή. Οι λυχνίες ελέγχου "HEAT" και "TEMP(C)" αναβοσβήνουν. Εάν δεν πατηθεί το πλήκτρο "HEAT" ή "TEMP(C)", η μονάδα θα εισέλθει σε κατάσταση αναμονής μετά από 30 δευτερόλεπτα.

1. **HEAT:** Πατήστε το πλήκτρο "HEAT" και η λυχνία ελέγχου "HEAT" ανάβει. Επιλέγεται η προκαθορισμένη βαθμίδα ισχύος "5" και η συσκευή ενεργοποιείται. (Στάδια ισχύος: 1, 2, 3, 4, 5, 6, 7, 8, 9, 10)

Με τα πλήκτρα "+" / "-", μπορείτε να αλλάξετε τις ρυθμίσεις ανά πάσα στιγμή σε ένα εύρος από 1-10.

2. **TEMP:** Πατήστε το πλήκτρο "TEMP" και η λυχνία ελέγχου "TEMP" ανάβει. Επιλέγεται το προκαθορισμένο στάδιο θερμοκρασίας "120°C" και η συσκευή ενεργοποιείται. (Στάδια θερμοκρασίας: 60, 80, 100, 120, 140, 160, 180, 200, 220 και 240°C)

Με τα πλήκτρα "+" / "-", μπορείτε να αλλάξετε τις ρυθμίσεις ανά πάσα στιγμή σε ένα εύρος από 60 έως 240°C.

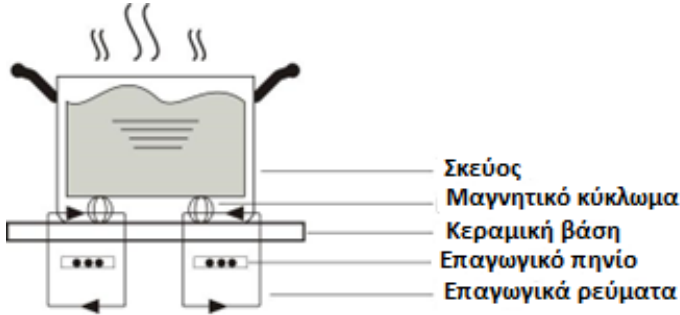
3. **Λειτουργία χρονοδιακόπτη:** Μετά την επιλογή του τρόπου λειτουργίας (HEAT ή TEMP), πατήστε το πλήκτρο "TIMER". Η λυχνία ελέγχου "TIMER" ανάβει και στην οθόνη LED εμφανίζεται η ένδειξη "0". Πατώντας τα πλήκτρα "+" / "-" μπορείτε να επιλέξετε το χρόνο λειτουργίας με αύξηση 5 λεπτών (έως 180 λεπτά το μέγιστο), ή μείωση 1 λεπτού.

Ο χρόνος θα μετράει αντίστροφα σε βήματα λεπτών, οπότε η οθόνη επιστρέφει στην προηγούμενη κατάσταση (HEAT, TEMP).

Μόλις παρέλθει ο χρόνος, ακούγεται ένα ηχητικό σήμα και η συσκευή μεταβαίνει αυτόματα σε κατάσταση αναμονής. Εάν θέλετε να ακυρώσετε τη λειτουργία TIMER, απλά πατήστε το πλήκτρο ON/STANDBY για να την απενεργοποιήσετε και να επαναλάβετε την εκκίνηση της.

ΕΙΔΙΚΕΣ ΟΔΗΓΙΕΣ ΠΡΙΝ ΤΗΝ ΠΡΩΤΗ ΧΡΗΣΗ ΤΗΣ ΣΥΣΚΕΥΗΣ

Αφαιρέστε τυχόν προστατευτική μεμβράνη που μπορεί να υπάρχει ακόμα στη συσκευή. Το επαγωγικό μαγείρεμα είναι μια ασφαλής, προηγμένη, αποτελεσματική και οικονομική τεχνολογία μαγειρέματος. Λειτουργεί με ηλεκτρομαγνητικές δονήσεις που παράγουν θερμότητα απευθείας στο σκεύος και όχι έμμεσα μέσω της θέρμανσης της επιφάνειας του σκεύους.



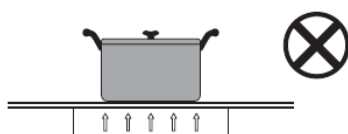
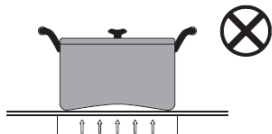
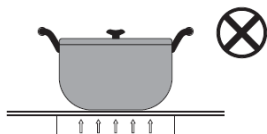
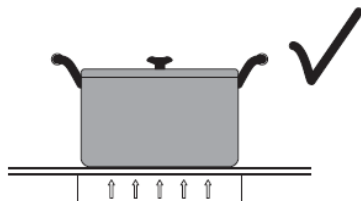
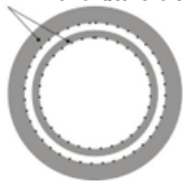
Χρήση των χειριστηρίων αφής:

- Τα χειριστήρια ανταποκρίνονται στην αφή, οπότε δεν χρειάζεται να ασκείτε πίεση.
- Χρησιμοποιήστε τη κάτω πλευρά του δακτύλου σας και όχι την άκρη του ή τα νύχια σας.
- Θα ακούτε ένα ηχητικό σήμα κάθε φορά που καταγράφεται ένα άγγιγμα.
- Βεβαιωθείτε ότι τα χειριστήρια είναι πάντα καθαρά, στεγνά και ότι δεν υπάρχουν αντικείμενα (π.χ. σκεύος ή ύφασμα) που τα καλύπτουν. Ακόμη και ένα λεπτό φιλμ νερού μπορεί να δυσχεράνει το χειρισμό των χειριστηρίων.

Επιλέγοντας τα σωστά μαγειρικά σκεύη:

- Χρησιμοποιείτε μόνο μαγειρικά σκεύη με βάση κατάλληλη για επαγωγικό μαγείρεμα. Αναζητήστε το σύμβολο επαγωγής στη συσκευασία ή στον πυθμένα του σκεύους.
- Μπορείτε να ελέγξετε αν το μαγειρικό σκεύος σας είναι κατάλληλο κάνοντας μια δοκιμή με μαγνήτη. Μετακινήστε έναν μαγνήτη προς τη βάση του σκεύους. Εάν έλκεται, το σκεύος είναι κατάλληλο για επαγωγή εστία.
- Εάν δεν έχετε μαγνήτη:
 1. Βάλτε λίγο νερό στο σκεύος που θέλετε να ελέγξετε.
 2. Ακολουθήστε τα βήματα που αναφέρονται στην ενότητα "Έναρξη μαγειρέματος".
 3. Εάν στην οθόνη δεν αναβοσβήνει το σύμβολο " " και το νερό θερμαίνεται, τότε το σκεύος είναι κατάλληλο.
- Τα μαγειρικά σκεύη από τα ακόλουθα υλικά δεν είναι κατάλληλα: Καθαρό ανοξείδωτο αστάλι, αλουμίνιο ή χαλκό χωρίς μαγνητική βάση, γυαλί, ξύλο, πορσελάνη, κεραμικά και πήλινα σκεύη.
- Οι κατασρόλες και τα τηγάνια πρέπει να τοποθετούνται ακριβώς στη μέση του χώρου μαγειρέματος της κάθε εστίας.
- Σε ορισμένους χώρους μαγειρέματος υποδεικνύεται μια εσωτερική διάμετρος, με ένα ανοικτότερο περιγράμμα, το οποίο συμβουλεύει τον χρήστη να μεταβεί σε μικρότερο χώρο μαγειρέματος, εάν υπάρχει, με σκεύος μικρότερης διαμέτρου. Αυτό γίνεται για να επιτευχθεί η βέλτιστη απόδοση και αποδοτικότητα της συσκευής. Μπορείτε ωστόσο να χρησιμοποιήσετε σκεύη με μικρότερη διάμετρο από αυτό το όριο.

Βέλτιστη περιοχή μαγειρέματος



ΚΑΘΑΡΙΣΜΟΣ ΚΑΙ ΣΥΝΤΗΡΗΣΗ ΣΥΣΚΕΥΗΣ

Αποσυνδέετε πάντα τη συσκευή από την ηλεκτρική παροχή και αφήστε την να κρυώσει πριν επιχειρήσετε να την καθαρίσετε.

Οι παρακάτω υποδείξεις αποτελούν μόνο κατευθυντήριες γραμμές. Η ακριβής διαδικασία εξαρτάται από διάφορους παράγοντες, όπως το σκεύος σας και η ποσότητα που μαγειρεύετε. Πειραματιστείτε για να βρείτε τις διαδικασίες που σας ταιριάζουν καλύτερα.

Τί:	Πώς:	Σημαντικό!
Καθημερινή βρωμιά στο γυαλί (δακτυλικά αποτυπώματα, σημάδια, λεκέδες από τρόφιμα ή μη γλυκά που έχουν χυθεί στο γυαλί).	<ol style="list-style-type: none"> 1. Απενεργοποιήστε τη συσκευή. 2. Εφαρμόστε ένα καθαριστικό για την εστία όσο το γυαλί είναι ακόμη ζεστό (αλλά όχι καυτό!). 3. Ξεπλύνετε και σκουπίστε με ένα καθαρό πανί ή χαρτί κουζίνας. 4. Ενεργοποιήστε ξανά την ηλεκτρική τροφοδοσία της συσκευής. 	<p>Όταν το ρεύμα στην συσκευή απενεργοποιείται, δεν θα υπάρχει ένδειξη ότι υπάρχει καυτή επιφάνεια αλλά η ζώνη μαγειρέματος μπορεί να είναι καυτή!</p> <p>Τα καθαριστικά βαρέως τύπου, ορισμένα νάιλον καθαριστικά και τα σκληρά / αποξεστικά καθαριστικά μπορεί να χαράξουν το γυαλί. Διαβάζετε πάντα την ετικέτα για να ελέγξετε αν το καθαριστικό σας είναι κατάλληλο.</p> <p>Ποτέ μην αφήνετε υπολείμματα καθαριστικού στην επιφάνεια μαγειρέματος: καθώς το γυαλί μπορεί να λερωθεί.</p>

Βράζει, λιώνει και χύνεται καυτή ζάχαρη στο γυαλί.

Αφαιρέστε την αμέσως με μια φέτα ψαριού, ένα μαχαίρι ή μια ξύστρα με λεπίδα κατάλληλη για επαγωγικές γυάλινες εστίες, αλλά προσέξτε τις

Απομακρύνετε το συντομότερο δυνατό τους λεκέδες που αφήνουν τα λιωμένα και ζαχαρούχα τρόφιμα ή τα χυμένα υλικά. Εάν αφεθούν να κρυώσουν στο γυαλί, μπορεί να είναι δύσκολο να αφαιρεθούν ή ακόμη και

καυτές επιφάνειες της ζώνης μαγειρέματος:

1. Απενεργοποιήστε το ρεύμα της συσκευής.
2. Κρατήστε τη λεπίδα ή το σκεύος υπό γωνία 30° και ξύστε τη βρωμιά ή τη διαρροή σε μια κρύα περιοχή της συσκευής.
3. Καθαρίστε τη βρωμιά ή τη διαρροή με ένα πανί πιάτων ή χαρτί κουζίνας.

να προκαλέσουν μόνιμη βλάβη στη γυάλινη επιφάνεια.

Κίνδυνος κοψίματος: Όταν το κάλυμμα ασφαλείας είναι ανασυρμένο, η λεπίδα σε μια ξύστρα είναι εξαιρετικά κόφτερη. Χρησιμοποιείτε την με εξαιρετική προσοχή και αποθηκεύετε την πάντα με ασφάλεια και μακριά από παιδιά.

Διαρροές στο σύστημα ελέγχου αφής

1. Απενεργοποιήστε την συσκευή.
2. Απορροφήστε το χυμένο νερό.
3. Σκουπίστε την περιοχή του χειριστηρίου αφής με ένα καθαρό υγρό σφουγγάρι ή πανί.
4. Σκουπίστε εντελώς στεγνά την περιοχή με μια χαρτοπετσέτα.
5. Ενεργοποιήστε ξανά την συσκευή.

Η συσκευή μπορεί να ηχήσει και να απενεργοποιηθεί και τα χειριστήρια αφής μπορεί να μην λειτουργούν όσο υπάρχει υγρό πάνω τους. Βεβαιωθείτε ότι έχετε σκουπίσει στεγνά την περιοχή του χειριστηρίου αφής πριν ενεργοποιήσετε ξανά την εστία.

ΔΥΣΛΕΙΤΟΥΡΓΙΕΣ ΚΑΙ ΑΝΤΙΜΕΤΩΠΙΣΗ ΤΟΥΣ

Δυσλειτουργία	Πιθανή αιτία	Επίλυση
Η συσκευή δεν μπορεί να ενεργοποιηθεί.	Δεν υπάρχει ρεύμα.	Βεβαιωθείτε ότι η συσκευή είναι συνδεδεμένη με την παροχή ρεύματος και ότι είναι ενεργοποιημένη. Ελέγξτε αν υπάρχει διακοπή ρεύματος στο σπίτι ή στην περιοχή σας. Εάν έχετε ελέγξει τα πάντα και το πρόβλημα εξακολουθεί να υφίσταται, καλέστε έναν εξειδικευμένο τεχνικό.
Τα χειριστήρια αφής δεν ανταποκρίνονται.	Τα χειριστήρια είναι κλειδωμένα.	Ξεκλειδώστε τα χειριστήρια σύμφωνα με τις οδηγίες που υπάρχουν σε αυτό το εγχειρίδιο οδηγιών.
Ο χειρισμός των χειριστηρίων αφής είναι δύσκολος.	Μπορεί να υπάρχει μια μικρή μεμβράνη νερού πάνω από τα χειριστήρια ή μπορεί να χρησιμοποιείτε την άκρη του δακτύλου σας ή τα νύχια σας όταν αγγίζετε τα χειριστήρια.	Βεβαιωθείτε ότι η περιοχή του χειριστηρίου αφής είναι στεγνή και χρησιμοποιήστε τη κάτω πλευρά του δακτύλου σας όταν αγγίζετε τα χειριστήρια.

Το γυαλί γρατζουνιέται.

Μαγειρικά σκεύη με σκληρή ακμή.

Χρησιμοποιήστε μαγειρικά σκεύη με επίπεδη και λεία βάση σύμφωνα με τις οδηγίες αυτού του εγχειριδίου.

Ακατάλληλα, λειαντικά καθαριστικά ή προϊόντα καθαρισμού που χρησιμοποιούνται.

Ακολουθήστε τις οδηγίες καθαρισμού και συντήρησης αυτού του εγχειριδίου.

Ορισμένα σκεύη κάνουν θορύβους κρακ ή κλικ.

Αυτό μπορεί να οφείλεται στην κατασκευή των μαγειρικών σκευών σας (στρώματα διαφορετικών μετάλλων που διαστέλλονται διαφορετικά).

Αυτό είναι φυσιολογικό για τα μαγειρικά σκεύη και δεν υποδηλώνει βλάβη.

Η επαγωγική εστία κάνει ένα χαμηλό βουητό όταν χρησιμοποιείται σε υψηλή θερμοκρασία.

Αυτό οφείλεται στην τεχνολογία του επαγωγικού μαγειρέματος.

Αυτό είναι φυσιολογικό, αλλά ο θόρυβος θα πρέπει να μειωθεί ή να εξαφανιστεί εντελώς όταν μειώσετε τη θερμοκρασία.

Τα σκεύη δεν ζεσταίνονται και εμφανίζεται στην οθόνη η σχετική ένδειξη

Οι επαγωγικές εστίες δεν μπορούν να ανιχνεύσουν το σκεύος επειδή δεν είναι κατάλληλο για επαγωγικό μαγείρεμα. Η επαγωγική εστία δεν μπορεί να ανιχνεύσει το σκεύος επειδή είναι πολύ μικρό για τη ζώνη μαγειρέματος ή δεν είναι σωστά κεντραρισμένο σε αυτήν.

Χρησιμοποιήστε μαγειρικά σκεύη κατάλληλα για επαγωγικό μαγείρεμα.

Κεντράρετε το σκεύος και βεβαιωθείτε ότι η βάση του ταιριάζει με το μέγεθος της ζώνης μαγειρέματος.

Η επαγωγική εστία ή μια ζώνη μαγειρέματος απενεργοποιήθηκε απροσδόκπτα, ακούγεται ένας ήχος ή εμφανίζεται ένας κωδικός σφάλματος.

Τεχνικό σφάλμα.

Σημειώστε τα γράμματα και τους αριθμούς του σφάλματος. Διακόψτε την τροφοδοσία της συσκευής από και επικοινωνήστε με εξειδικευμένο τεχνικό.

ΚΩΔΙΚΟΙ ΣΦΑΛΜΑΤΩΝ ΣΥΣΚΕΥΗΣ

Εάν παρουσιαστεί κάποια ανωμαλία, η συσκευή θα εισέλθει αυτόματα σε κατάσταση προστασίας και θα εμφανίσει τους αντίστοιχους κωδικούς σφάλματος:

Σφάλμα

Πιθανή αιτία Και Επίλυση

Η συσκευή είναι σε κατάσταση αναμονής αλλά η οθόνη εμφανίζει την ένδειξη “—» και ακούγεται ο βομβητής

1) Χρησιμοποιείτε μαγειρικά σκεύη χωρίς μαγνητικό πυθμένα ή η διάμετρος του πυθμένα είναι μικρότερη από 12 εκατοστά. Παρακαλούμε χρησιμοποιήστε μαγειρικά σκεύη με μαγνητικά και επίπεδη βάση, όπως τα σιδερένια ή χυτοσιδηρά μαγειρικά σκεύη, τα μαγειρικά σκεύη με βάση από ανοξείδωτο χάλυβα 18/0. Και όλα τα μαγειρικά σκεύη με βάση της οποίας η διάμετρος είναι 12 έως 24cm.

Η συσκευή θα εισέλθει σε κατάσταση αναμονής μετά από 10 δευτερόλεπτα χωρίς τα κατάλληλα μαγειρικά σκεύη. Πατήστε το πλήκτρο ON/STANDBY για να επανεκκινήσετε τη συσκευή.

2) Αφού πατήσετε ON/STANDBY πατήστε το πλήκτρο HEAT ή TEMP για να ενεργοποιήσετε τη συσκευή.

E01	Η τάση είναι κάτω από 145V.
E02	Η τάση είναι πάνω από 275V.
E03	Κάποιο εξάρτημα ή ανταλλακτικό έχει υποστεί ζημιά. Επικοινωνήστε με το εξουσιοδοτημένο service για την αντιμετώπιση του προβλήματος, την επισκευή ή τη ρύθμιση της συσκευής.
E06	Κάποιο εξάρτημα ή ανταλλακτικό έχει υποστεί ζημιά. Επικοινωνήστε με το εξουσιοδοτημένο service για την αντιμετώπιση του προβλήματος, την επισκευή ή τη ρύθμιση της συσκευής.
E07	Η συσκευή είναι πολύ ζεστή. Η θερμοκρασία μαγειρέματος είναι πάνω από 240°. Μετά την ψύξη της συσκευής (τουλάχιστον για 30 λεπτά), η συσκευή θα μεταβεί αυτόματα σε κατάσταση αναμονής. Πατήστε το πλήκτρο ON/STANDBY για να επανεκκινήσετε τη συσκευή.
E08	Κάποιο εξάρτημα ή ανταλλακτικό έχει υποστεί ζημιά. Επικοινωνήστε με το εξουσιοδοτημένο service για την αντιμετώπιση του προβλήματος, την επισκευή ή τη ρύθμιση της συσκευής.
E09	Όταν η θερμοκρασία του πλαστικού πυθμένα της συσκευής είναι υψηλότερη από 90°C, η επαγωγική εστία σταματά να θερμαίνεται και η λυχνία LED δείχνει την ένδειξη E09. Όταν η θερμοκρασία του πλαστικού πυθμένα της συσκευής πέσει κάτω από 70°C τότε η επαγωγική εστία επιστρέφει στην κατάσταση απενεργοποίησης.

Τα παραπάνω είναι μια λίστα των κοινών σφαλμάτων. Αν παρατηρήσετε οποιαδήποτε δυσλειτουργία απενεργοποιήστε αμέσως τη συσκευή και επικοινωνήστε με τον προμηθευτή.

Παρακαλούμε μην αποσυαρμολογείτε τη συσκευή μόνοι σας για να αποφύγετε τυχόν κινδύνους και ζημιές σε αυτή.

ΑΣΦΑΛΗΣ ΑΠΟΡΡΙΨΗ ΣΥΣΚΕΥΗΣ

Μια ηλεκτρονική συσκευή θα πρέπει, όταν δεν είναι πλέον σε θέση να λειτουργεί να απορρίπτεται με τη μικρότερη δυνατή περιβαλλοντική ζημία. Η συσκευή θα πρέπει να απορρίπτεται σύμφωνα με τους τοπικούς κανονισμούς στο δήμο σας, στις περισσότερες περιπτώσεις, μπορείτε να διαθέσετε τη συσκευή στο τοπικό κέντρο ανακύκλωσης.

Αυτή η σήμανση υποδεικνύει ότι το προϊόν δεν πρέπει να απορρίπτεται με τα υπόλοιπα οικιακά απορρίμματα σε όλη την ΕΕ. Προκειμένου να αποφευχθούν ενδεχόμενες βλαβερές συνέπειες στο περιβάλλον ή την ανθρώπινη υγεία από την ανεξέλεγκτη διάθεση των αποβλήτων, η ανακύκλωση είναι υπεύθυνη για την προώθηση της βιώσιμης επαναχρησιμοποίησης των υλικών πόρων. Για να επιστρέψετε τη χρησιμοποιημένη συσκευή σας, χρησιμοποιήστε τα συστήματα επιστροφής και συλλογής ή επικοινωνήστε με το κατάστημα από το οποίο αγοράσατε το προϊόν. Μπορούν να στείλουν αυτό το προϊόν σε μια περιβαλλοντική ασφαλή ανακύκλωση.

Μην αφήνετε τα παιδιά να παίζουν με τα διάφορα μέρη της συσκευασίας της συσκευής (όπως πλαστικές σακούλες) γιατί υπάρχει κίνδυνος ασφυξίας, σοβαρού τραυματισμού ακόμα και θανάτου.

Μην πετάτε τα υλικά συσκευασίας ή τις παλιές συσκευές ως κοινό οικιακό απόβλητο αλλά παραδώστε αυτές στις αρμόδιες υπηρεσίες ανακύκλωσης. Ρωτήστε τις τοπικές αρχές ή την αρμόδια τοπική υπηρεσία για περισσότερες λεπτομέρειες σχετικά με την ανακύκλωση.

ΤΕΧΝΙΚΕΣ ΠΡΟΔΙΑΓΡΑΦΕΣ ΣΥΣΚΕΥΗΣ

Κωδικός μοντέλου: IH2103-A

Ζώνες μαγειρέματος: 1 ζώνη

Τάση τροφοδοσίας: AC220-240V

Συχνότητα τροφοδοσίας: 50-60Hz

Μέγιστη ισχύς: 2000W

Για κυκλικές ζώνες ή περιοχή μαγειρέματος: Διάμετρος της ωφέλιμης επιφάνειας ανά ηλεκτρικά θερμαινόμενη ζώνη μαγειρέματος, στρογγυλοποιημένη στα πλησιέστερα 5 mm, 20.5 εκατοστά

Κατανάλωση ενέργειας ανά ζώνη ή περιοχή μαγειρέματος υπολογιζόμενη ανά kg:

Ηλεκτρικό μαγείρεμα (Wh/kg) 187.3

Κατανάλωση ενέργειας για τις εστίες υπολογιζόμενη ανά kg:

Ηλεκτρικό μαγείρεμα (Wh/kg) 187.3

ΕΓΓΥΗΣΗ GRUPPE 24 ΜΗΝΕΣ. Ισχύει από την ημερομηνία αγοράς και εφόσον η συσκευή χρησιμοποιείται σύμφωνα με τις οδηγίες αυτού εδώ του εγχειριδίου. Σε περίπτωση που δεν εφαρμόζεται το παραπάνω ή / και υπάρξει οποιαδήποτε μη εξουσιοδοτημένη επέμβαση στη συσκευή η εγγύηση παύει να ισχύει αυτομάτως.

ΕΠΙΚΟΙΝΩΝΙΑ

Τηλ. Service: (0030) 2310 537072

Διεύθυνση Service: Βαλαωρίτου 27 – 54625 – Θεσσαλονίκη – Ελλάδα.

Διεύθυνση Εισαγωγέα: Ηπείρου 18 – 57009 – Καλοχώρι Θεσσαλονίκης – Ελλάδα.



Εάν το καλώδιο τροφοδοσίας έχει υποστεί ζημιά, πρέπει να αντικατασταθεί από τον κατασκευαστή, αντιπρόσωπο σέρβις ή από παρόμοιο εξειδικευμένο προσωπικό, προκειμένου να αποφευχθεί ο κίνδυνος.

ΕΙΣΑΓΕΤΑΙ ΑΠΟ ΤΗΝ / IMPORTED BY

pdtemporio
CHATZIGEORGIOU COMPANY
est. 1946

P & D CHATZIGEORGIOU-PIROU 18-THESSALONIKI-GR

