

**g gruppe®**

## **ΕΠΙΤΟΙΧΙΟ ΑΕΡΟΘΕΡΜΟ ΜΠΑΝΙΟΥ**

ΡΥΘΜΙΣΗ ΘΕΡΜΟΚΡΑΣΙΑΣ ΕΩΣ 35°C

3 ΑΥΤΟΜΑΤΑ ΠΡΟΓΡΑΜΜΑΤΑ : COMFORT / ECO / ANTI FROST

ΨΗΦΙΑΚΗ LED ΘΘΟΝΗ ΜΕ ΠΛΗΚΤΡΑ ΑΦΗΣ

ΤΗΛΕΧΕΙΡΙΣΤΗΡΙΟ

ΑΝΙΧΝΕΥΣΗ ΑΝΟΙΧΤΟΥ ΠΑΡΑΘΥΡΟ

**PTC606E**



**ΟΔΗΓΙΕΣ ΧΡΗΣΗΣ**

## **ΑΕΡΟΘΕΡΜΟ**

**MODEL : PTC606E**

**AC220 – 240V, 50/60Hz, 1000-2000W, Class II, IP22 (επιτοίχια τοποθέτηση)**

## **76 ΧΡΟΝΙΑ GRUPPE - ΧΑΤΖΗΓΕΩΡΓΙΟΥ**

Η εισαγωγική - εμπορική εταιρεία ΧΑΤΖΗΓΕΩΡΓΙΟΥ ΟΕ ιδρύθηκε το 1946 στη Θεσσαλονίκη από τους Ιωάννη και Μαρία Χατζηγεωργίου. Η επόμενη γενιά της εταιρείας,

Πέτρος και Δημήτρης Χατζηγεωργίου, τη μετονόμασαν σε PDHemprogio, χαράσσοντας νέα πορεία σε διεθνές επίπεδο. Η PDHemprogio σήμερα εισάγει και διαθέτει στην ελληνική αγορά μια μεγάλη ποικιλία προϊόντων.

## **ΤΑ ΠΡΟΙΟΝΤΑ GRUPPE**

Οι ηλεκτρικές μικροσυσκευές GRUPPE παρέχουν λύσεις οικιακού εξοπλισμού, αλλά και επιλογές που αφορούν στην προσωπική φροντίδα και τον ελεύθερο χρόνο.

Η μεγάλη γκάμα των προϊόντων GRUPPE, κάποια εκ των οποίων είναι και βραβευμένα με το βραβείο RED DOT Design, απευθύνεται στον σύγχρονο άνθρωπο, που επιδιώκει να βιώνει στο έπακρο μικρές καθημερινές απολαύσεις, αναζητώντας κορυφαία ποιότητα σε ανταγωνιστική τιμή. Οι συσκευές GRUPPE συνδυάζουν αποτελεσματικά το στυλ με την αξιοπιστία και το design με τη λειτουργικότητα. Γι' αυτό και αποτελούν μια έξυπνη αγορά που δεν περνάει ποτέ απαρατήρητη.

## **Η ΠΟΙΟΤΗΤΑ GRUPPE**

Πρωταρχική μας επιδίωξη είναι να προσφέρουμε ποιοτικά και ασφαλή προϊόντα, ανταποκρινόμενοι στην σταθερή εμπιστοσύνη του αφοσιωμένου μας κοινού όλα αυτά τα χρόνια. Σε αυτό το πλαίσιο, ελέγχουμε αυστηρά όλα τα προϊόντα που εισάγουμε, εφαρμόζοντας ένα μοναδικό για τα ελληνικά δεδομένα σύστημα ελέγχου, που μεταξύ άλλων περιλαμβάνει:

- Επιτόπιο έλεγχο των προμηθευτών μας από τους εκπροσώπους μας στις χώρες κατασκευής των προϊόντων.
- Έλεγχο όλων των απαραίτητων πιστοποιητικών των προϊόντων, ώστε αυτά να ανταποκρίνονται στην ισχύουσα Ευρωπαϊκή νομοθεσία, σε συνεργασία με ειδικούς συμβούλους μηχανικούς.
- Δειγματοληπτικό έλεγχο των προϊόντων μας, ώστε να εξεταστεί η πιστότητα αυτών σε σχέση με τα αρχικά δείγματα και η άριστη ποιότητα κατασκευής τους.
- Επιπλέον έλεγχο των προϊόντων μας σε Ευρωπαϊκό Κοινοποιημένο Οργανισμό και έλεγχο της συμμόρφωσής τους με την ισχύουσα Ευρωπαϊκή νομοθεσία.
- Επίσημο εξουσιοδοτημένο service της εταιρείας μας, το οποίο είναι στη διάθεση των καταναλωτών για την αντιμετώπιση οποιουδήποτε ζητήματος και τον έλεγχο οποιασδήποτε αστοχίας προϊόντος, ώστε να διαπιστωθούν οι αιτίες που οδήγησαν σε αυτή.

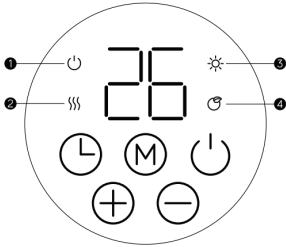
Όλα τα προϊόντα συνοδεύονται από 2ετή εγγύηση καλής λειτουργίας, που περιλαμβάνει τη δωρεάν επισκευή ή αντικατάστασή τους. Για την καλύτερη εξυπηρέτησή σας και πάνω από όλα για τη δική σας ασφάλεια, θα πρέπει να ακολουθείτε τις οδηγίες του παρόντος εγχειριδίου, ώστε η εγγύηση να καθίσταται έγκυρη.

Σε κάθε περίπτωση μπορείτε να επικοινωνείτε με το τμήμα service της εταιρείας μας στο τηλέφωνο (0030) 2310 537072 για οποιοδήποτε πρόβλημα. Κατάλληλα εκπαιδευμένοι τεχνικοί είναι στη διάθεσή σας, για να σας βοηθήσουν με τη συσκευή που προμηθευτήκατε από την εταιρεία μας. Μην ξεχνάτε ότι θα πρέπει να προσκομίσετε την πρωτότυπη απόδειξη αγοράς της συσκευής, ώστε να ισχύει η 2ετής εγγύηση της εταιρείας μας. Παρακαλούμε σημειώστε παρακάτω την ημερομηνία αγοράς που αναφέρεται στην

απόδειξη αγοράς για τη δική σας εύκολη αναφορά.

Ημερομηνία Αγοράς: \_\_\_\_\_  
 (Παρακαλούμε σημειώστε παραπάνω την ακριβή ημερομηνία αγοράς)  
 ΕΓΓΥΗΣΗ GRUPPE 24 ΜΗΝΕΣ

## ΠΑΝΕΛ ΕΛΕΓΧΟΥ ΛΕΙΤΟΥΡΓΙΑΣ ΣΥΣΚΕΥΗΣ



	ΑΝΑΜΟΝΗ
	ΕΠΙΛΟΓΗ ΛΕΙΤΟΥΡΓΙΑΣ
	ΑΥΞΗΣΗ ΤΙΜΗΣ
	ΜΕΙΩΣΗ ΤΙΜΗΣ
	ΧΡΟΝΟΔΙΑΚΟΠΤΗΣ

1. Αναμονή: Ενεργοποίηση / Απενεργοποίηση
2. Κατάσταση θέρμανσης
3. Λειτουργία άνεσης
4. Λειτουργία ECO (Εξοικονόμησης ενέργειας)

## ΣΗΜΑΝΤΙΚΕΣ ΟΔΗΓΙΕΣ ΑΣΦΑΛΕΙΑΣ



1. Παρακαλούμε διαβάστε προσεκτικά αυτές τις οδηγίες πριν χρησιμοποιήσετε τη συσκευή.
2. Βεβαιωθείτε ότι η τάση του δικτύου σας αντιστοιχεί με εκείνη που αναγράφεται στη πινακίδα τεχνικών χαρακτηριστικών της συσκευής.
3. Απομακρύνετε όλα τα υλικά συσκευασίας και τα αυτοκόλλητα που βρίσκονται πάνω στη συσκευή (εκτός από τη πινακίδα τεχνικών χαρακτηριστικών) πριν την εγκαταστήσετε και τη χρησιμοποιήσετε για πρώτη φορά.
4. Ποτέ μην αφήνετε τη συσκευή χωρίς επίτηρηση όταν την χρησιμοποιείτε.
5. Η συσκευή δεν θα πρέπει να τοποθετείται ακριβώς κάτω από κάποια πρίζα.
6. Δεν θα πρέπει να χρησιμοποιείτε τη συσκευή μέσω κάποιου προγραμματιστή, χρονοδιακόπτη ή οποιαδήποτε άλλη συσκευή που ενεργοποιεί / απενεργοποιεί αυτόματα τη συσκευή.
7. Μην χρησιμοποιείτε τη συσκευή κοντά ή γύρω από κάποια μπανιέρα, ντουζ ή πισίνα.
8. Η συσκευή προορίζεται μόνο για επιτοίχια τοποθέτηση. Δεν θα πρέπει να χρησιμοποιείται ως ελεύθερη. Η τοποθέτηση της συσκευής στον τοίχο θα πρέπει να γίνεται μόνο από κάποιον τεχνικό που έχει τις απαραίτητες γνώσεις να το κάνει με ασφάλεια. Μην επιχειρήσετε σε καμία περίπτωση να εγκαταστήσετε τη συσκευής μόνοι σας καθώς υπάρχει κίνδυνος πρόκλησης σοβαρού ατυχήματος.
9. Η συσκευή θα πρέπει να εγκαθίσταται σε απόσταση τουλάχιστον 1.8 μέτρα από το πάτωμα.
10. Οι διακόπτες και τα διάφορα άλλα μέρη και πλήκτρα της συσκευής δεν θα πρέπει να είναι προσβάσιμα από κάποιον άνθρωπο ο οποίος βρίσκεται μέσα στη μπανιέρα, το ντους ή την πισίνα καθώς υπάρχει σοβαρός κίνδυνος ηλεκτροπληξίας ακόμα και θανάτου αν τα αγγίξει.
11. Μην χρησιμοποιείτε τη συσκευή αν έχει πέσει.


12. Μην χρησιμοποιείτε τη συσκευή αν έχει εμφανή σημάδια ζημιάς.
13. ΠΡΟΕΙΔΟΠΟΙΗΣΗ: Μην χρησιμοποιείτε τη συσκευή σε μικρά δωμάτια όταν σε αυτά βρίσκονται άτομα τα οποία δεν μπορούν να εγκαταλείψουν το δωμάτιο μόνα τους εκτός αν τους παρέχεται συνεχής επίβλεψη από κάποιο ενήλικο άτομο το οποίο είναι υπεύθυνο για την ασφάλεια τους.
14. Η συσκευή μπορεί να χρησιμοποιείται από παιδιά 8 ετών και άνω και από άτομα με μειωμένες σωματικές, αισθητηριακές ή διανοητικές ή έλλειψη εμπειρίας και γνώσης, εάν επιβλέπονται ή τους έχουν δοθεί οδηγίες σχετικά με τη χρήση της συσκευής από κάποιο ενήλικο άτομο το οποίο είναι υπεύθυνο για την ασφάλειά τους και αντιλαμβάνονται τους κινδύνους που σχετίζονται με τη χρήση της συσκευής.
15. Τα παιδιά δεν θα πρέπει να παίζουν με τη συσκευή.
16. Ο καθαρισμός και η συντήρηση της συσκευής δεν θα πρέπει να γίνεται από παιδιά χωρίς επίβλεψη.
17. Παιδιά κάτω των 3 ετών θα πρέπει να κρατούνται μακριά από τη συσκευή εκτός αν επιβλέπονται συνεχώς από κάποιο ενήλικο άτομο το οποίο είναι υπεύθυνο για την ασφάλεια τους.
18. Παιδιά άνω των 3 ετών και κάτω των 8 ετών μπορούν μόνο να ενεργοποιούν και απενεργοποιούν τη συσκευή και υπό την προϋπόθεση ότι αυτή έχει τοποθετηθεί ή εγκατασταθεί στην κανονικά προβλεπόμενη θέση λειτουργίας της και τους έχουν δοθεί οδηγίες σχετικά με τη χρήση της συσκευής από κάποιο ενήλικο άτομο το οποίο είναι υπεύθυνο για την ασφάλειά τους και αντιλαμβάνονται τους κινδύνους που σχετίζονται με τη χρήση της συσκευής.
19. Παιδιά άνω των 3 ετών και κάτω των 8 ετών δεν θα πρέπει να συνδέουν / αποσυνδέουν τη συσκευή, ή να τη ρυθμίζουν ή να την καθαρίζουν και να εκτελούν οποιαδήποτε εργασία συντήρησης της συσκευής.
20. ΠΡΟΕΙΔΟΠΟΙΗΣΗ: Για να μειώσετε τον κίνδυνο πυρκαγιάς κρατήστε τις κουρτίνες ή οποιοδήποτε άλλο εύφλεκτο αντικείμενο σε απόσταση τουλάχιστον 1 μέτρου από τις οπές αέρα της συσκευής.
21. Από καιρό σε καιρό ελέγχετε το καλώδιο τροφοδοσίας της συσκευής για φθορές. Μην χρησιμοποιείτε ποτέ τη συσκευή εάν το καλώδιο ή και η ίδια η συσκευή παρουσιάζουν έντονες φθορές ή ζημιές.
22. Χρησιμοποιείτε τη συσκευή μόνο για οικιακή χρήση και πάντα σύμφωνα με τις οδηγίες που υποδεικνύονται σε αυτό εδώ το εγχειρίδιο οδηγιών.
23. Εάν το καλώδιο έχει υποστεί οποιαδήποτε ζημιά, πρέπει να αντικατασταθεί από έναν κατάλληλα εκπαιδευμένο και πιστοποιημένο ηλεκτρολόγο που έχει τις τεχνικές γνώσεις και ικανότητες να το κάνει.
24. Πριν τον καθαρισμό θα πρέπει να αποσυνδέετε πάντα τη συσκευή από την ηλεκτρική παροχή.
25. Όλες οι επισκευές που σχετίζονται με τη συσκευή θα πρέπει να πραγματοποιούνται από έναν κατάλληλα εκπαιδευμένο και πιστοποιημένο ηλεκτρολόγο που έχει τις τεχνικές γνώσεις και ικανότητες να το κάνει.
26. Εάν το καλώδιο τροφοδοσίας είναι κατεστραμμένο, πρέπει να αντικατασταθεί από ειδικό καλώδιο ή αντίστοιχη συναρμολόγηση που διατίθεται αποκλειστικά από τον κατασκευαστή ή τον εξουσιοδοτημένο αντιπρόσωπό του.
27. Μην μετακινείτε ποτέ τη συσκευή τραβώντας το καλώδιο τροφοδοσίας της. Βεβαιωθείτε ότι το καλώδιο δεν μπορεί να πιαστεί με κανέναν τρόπο. Μην τυλίγετε το καλώδιο γύρω από τη συσκευή και μην το λυγίζετε καθώς μπορεί να καταστραφεί.
28. Βεβαιωθείτε ότι η συσκευή έχει κρυώσει τελείως πριν επιχειρήσετε να την καθαρίσετε ή να την αποθηκεύσετε.
29. Βεβαιωθείτε ότι το καλώδιο τροφοδοσίας δεν έρχεται ποτέ σε επαφή με τα ζεστά μέρη της συσκευής.

30. Αποφεύγετε τη χρήση προεκτάσεων καλωδίων εξαιτίας του ότι η προέκταση μπορεί να υπερθερμανθεί και να προκληθεί πυρκαγιά.
31. Μην συνδέετε τη συσκευή σε πολύριζα ή σε ηλεκτρική παροχή που τροφοδοτεί και άλλες συσκευές καθώς υπάρχει κίνδυνος υπερφόρτωσης και πρόκλησης βραχυκυκλώματος ή και πυρκαγιάς. Βεβαιωθείτε η ηλεκτρική παροχή να είναι επαρκώς γειωμένη.
32. ΠΡΟΣΟΧΗ: Δεν θα πρέπει να εγκαθιστάτε τη συσκευή σε περιοχές που υπάρχουν εκρήξιμα ή εύφλεκτα αντικείμενα, αέρια κτλ.
33. Μην εισάγετε ξένα αντικείμενα στο εσωτερικό της συσκευής από τις γρίλιες που υπάρχουν σε αυτή.
34. Η θερμοκρασία των προσβάσιμων επιφανειών της συσκευής είναι υψηλή όταν αυτή λειτουργεί και παραμένει υψηλή για αρκετά μεγάλο χρονικό διάστημα μετά τη χρήση της. Βεβαιωθείτε ότι η συσκευή είναι εντελώς κρύα πριν την αγγίξετε.
35. Εάν οποιαδήποτε επιφάνεια της συσκευής είναι ραγισμένη ή το καλώδιο τροφοδοσίας ή το φις έχουν υποστεί οποιαδήποτε ζημιά, απενεργοποιήστε τη συσκευή για να αποφύγετε την πιθανότητα ηλεκτροπληξίας.
36. Αποσυνδέστε αμέσως τη συσκευή από την ηλεκτρική παροχή αν παρουσιαστεί οποιαδήποτε ρωγμή και απευθυνθείτε σε κάποιο ηλεκτρολόγο που θα την ελέγξει .
37. Οι επιφάνειες της συσκευής ενδέχεται να γίνουν καυτές κατά τη χρήση και να παραμείνουν εξαιρετικά ζεστές και για μεγάλο χρονικό διάστημα μετά τη χρήση.
38. ΠΡΟΕΙΔΟΠΟΙΗΣΗ: Για να αποφύγετε την πιθανότητα υπερθέρμανσης μην καλύπτετε τη συσκευή.
39. ΠΡΟΣΟΧΗ: Για να αποφευχθεί ο κίνδυνος ακούσιας επαναφοράς του θερμικού διακόπτη, αυτή η συσκευή δεν πρέπει να τροφοδοτείται μέσω κάποιας εξωτερικής συσκευής τέτοια όπως π.χ. κάποιος χρονοδιακόπτης, ή να συνδέεται σε κάποιο κύκλωμα που ενεργοποιείται και απενεργοποιείται τακτικά μέσω αυτής της συσκευής.
40. Μην χρησιμοποιείτε τη συσκευή με τη βοήθεια κάποιου τηλεχειριστηρίου διαφορετικού από αυτό που παρέχεται μαζί με τη συσκευή.
41. ΠΡΟΣΟΧΗ: Κάποια μέρη της συσκευής μπορούν να γίνουν καυτά κατά τη χρήση και παραμένουν καυτά για μεγάλο χρονικό διάστημα μετά τη χρήση. Αφήστε τη συσκευή να κρυώσει εντελώς πριν την αγγίξετε καθώς υπάρχει κίνδυνος πρόκλησης εγκαύματος. Ιδιαίτερη προσοχή θα πρέπει να δοθεί όταν είναι παρόντα παιδιά ή ευάλωτα άτομα..




## **ΦΥΛΑΞΤΕ ΑΥΤΕΣ ΤΙΣ ΟΔΗΓΙΕΣ ΓΙΑ ΜΕΛΛΟΝΤΙΚΗ ΑΝΑΦΟΡΑ Η ΣΥΣΚΕΥΗ ΠΡΟΟΡΙΖΕΤΑΙ ΜΟΝΟ ΓΙΑ ΟΙΚΙΑΚΗ ΧΡΗΣΗ ΚΑΙ ΜΟΝΟ ΣΕ ΕΣΩΤΕΡΙΚΟΥΣ ΚΛΕΙΣΤΟΥΣ ΧΩΡΟΥΣ**

### **ΟΔΗΓΙΕΣ ΓΙΑ ΤΗ ΣΩΣΤΗ ΧΡΗΣΗ ΤΗΣ ΣΥΣΚΕΥΗΣ**










1. Εισάγετε το ρευματολήπτη της συσκευής σε κάποιο κατάλληλα γειωμένο ρευματοδότη που είναι ικανός να τροφοδοτήσει τη συσκευή σύμφωνα με τα τεχνικά χαρακτηριστικά της τα οποία αναγράφονται στην πινακίδα τεχνικών χαρακτηριστικών της (AC230V, 50-60Hz). Θα ακουστεί ένα μπιπ και η ενδεικτική λυχνία  θα φωτίσει.
2. Πατήστε το πλήκτρο  για να ενεργοποιήσετε τη συσκευή. Η συσκευή θα ενεργοποιηθεί στην προκαθορισμένη λειτουργία «Λειτουργία άνεσης» η οποία έχει τις εξής προκαθορισμένες τιμές. Επιθυμητή θερμοκρασία - στόχος: 22ο C.  
 Ημέρα 1 (Monday – Δευτέρα), Ώρα 00:00 (απενεργοποίηση).  
 Λειτουργία ανοικτού παραθύρου: Απενεργοποιημένη.  
 Χρονοδιακόπτης: Απενεργοποιημένος.

3. Για να απενεργοποιήσετε τη συσκευή πατήστε το πλήκτρο .
4. Αποσυνδέστε τη συσκευή από την ηλεκτρική παροχή αν δεν πρόκειται να τη χρησιμοποιήσετε.



### Ρύθμιση ώρας και μέρας της εβδομάδας

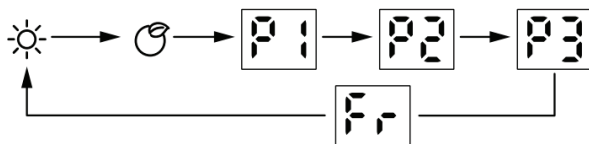
1. Πατήστε το πλήκτρο  για 3 δευτερόλεπτα για να μεταβείτε στη λειτουργία ρύθμισης της ώρας και της μέρας της εβδομάδας.
2. Η οθόνη της συσκευής εμφανίζει την ένδειξη «d». Πατήστε τα πλήκτρα  και  για να επιλέξετε την επιθυμητή ημέρα από 1 έως 7.

- |   |           |
|---|-----------|
| 1 | Δευτέρα   |
| 2 | Τρίτη     |
| 3 | Τετάρτη   |
| 4 | Πέμπτη    |
| 5 | Παρασκευή |
| 6 | Σάββατο   |
| 7 | Κυριακή   |

3. Πατήστε το πλήκτρο  για να επιβεβαιώσετε την ρύθμιση της ημέρας και να μεταβείτε στην ρύθμιση της ώρας. Η οθόνη της συσκευής εμφανίζει την ένδειξη .
  4. Πατήστε τα πλήκτρα  και  για να ρυθμίσετε την τρέχουσα ώρα.
  5. Πατήστε το πλήκτρο  για να επιβεβαιώσετε την ρύθμιση της ώρας και να μεταβείτε στην ρύθμιση των λεπτών. Η οθόνη της συσκευής εμφανίζει την ένδειξη .
  6. Πατήστε τα πλήκτρα  και  για να ρυθμίσετε τα τρέχοντα λεπτά.
  7. Πατήστε το πλήκτρο  για να επιβεβαιώσετε όλες τις ρυθμίσεις.
- Σημείωση: Το ρολόι και ο ημερολόγιο θα επιστρέψουν στις προκαθορισμένες τιμές αν η συσκευή αποσυνδεθεί από την ηλεκτρική παροχή.


### Κατάσταση θέρμανσης

1. Πατήστε το πλήκτρο  για να μεταβείτε στη κατάσταση επιλογής λειτουργίας. Πατώντας το πλήκτρο  η κατάσταση θέρμανσης εναλλάσσεται σε έναν συνεχή κύκλο αποτελούμενο από τις παρακάτω λειτουργίες.



 **Λειτουργία άνεσης:** Πατήστε τα πλήκτρα  και  για να ρυθμίσετε τη θερμοκρασία από 15 έως 35°C.

 **Λειτουργία ECO εξοικονόμησης ενέργειας:** Πατήστε τα πλήκτρα  και  για να ρυθμίσετε τη θερμοκρασία από 6 έως 31°C.

**Αντιπαγωτική λειτουργία:** Η οθόνη της συσκευής εμφανίζει την ένδειξη . Η θερμοκρασία - στόχος είναι 7°C. Η θερμοκρασία δεν μπορεί να ρυθμιστεί.

**P1 / P2 / P3: Προρυθμισμένο πρόγραμμα θέρμανσης.**

Σημείωση: Αν η ώρα και η ημέρα της εβδομάδας δεν έχουν ρυθμιστεί, την πρώτη φορά που θα μεταβείτε στην λειτουργία P1 / P2 / P3 θα σας ζητηθεί να ρυθμίσετε πριν την ώρα και την ημέρα της εβδομάδας.

**P1: (Monday-Sunday) Δευτέρα-Κυριακή. Το πρόγραμμα δεν αλλάζει.**



**P2:(Monday-Friday) Δευτέρα-Παρασκευή. Το πρόγραμμα δεν αλλάζει.**



**P2:(Saturday-Sunday) Σάββατο-Κυριακή. Το πρόγραμμα δεν αλλάζει.**















**P3:(Monday-Friday) Δευτέρα-Παρασκευή. Το πρόγραμμα αλλάζει.**







**P3:(Saturday-Sunday) Σάββατο-Κυριακή. Το πρόγραμμα αλλάζει.**




**2. Ρύθμιση προγράμματος P3**

- Όταν βρίσκεστε στην λειτουργία ρύθμισης προγράμματος P3 πατήστε το πλήκτρο  για πάνω από 3 δευτερόλεπτα για να μεταβείτε στην κατάσταση ρύθμισης της ημέρας.
- Η οθόνη της συσκευής εμφανίζει την ένδειξη . Πατήστε τα πλήκτρα  και  για να ρυθμίσετε την ημέρα της εβδομάδας  (Δευτέρα-Κυριακή). Πατήστε το πλήκτρο  για να επιβεβαιώσετε την επιλογή σας και να μεταβείτε στην κατάσταση ρύθμισης της ώρας.
- Η οθόνη της συσκευής εμφανίζει την ένδειξη . Πατήστε τα πλήκτρα  και  για να ρυθμίσετε την ώρα (από 00 μέχρι 23). Πατήστε το πλήκτρο  για να επιλέξετε τη κατάσταση θέρμανσης για κάθε ώρα (λειτουργία άνεσης  ή λειτουργία εξοικονόμησης ενέργειας ).
- Επαναλάβετε τη διαδικασία μέχρι να ολοκληρώσετε τον προγραμματισμό για κάθε ώρα και κάθε ημέρα.





Σημείωση: Αφού έχετε ρυθμίσει την κατάσταση θέρμανσης της 23ης ώρας πατήστε το πλήκτρο  για να επιστρέψετε στην ρύθμιση ημέρας της εβδομάδας.

Σημείωση: Όταν η οθόνη της συσκευής εμφανίζει την ένδειξη  πατήστε το πλήκτρο  για να ολοκληρωθεί η ρύθμιση και να εμφανιστεί η ένδειξη .







## Ρύθμιση ισχύος

Η ισχύς της συσκευής μπορεί να ρυθμιστεί μόνο από το τηλεχειριστήριο της συσκευής. Πατήστε διαδοχικά το πλήκτρο  για να επιλέξετε πλήρη ισχύ (2000W) ή μισή ισχύ (1000W).

## Λειτουργία χρονοδιακόπτη

Πατήστε το πλήκτρο  μια φορά. Η οθόνη της συσκευής θα εμφανίσει την ένδειξη «0 H» η οποία θα αναβοσβήνει. Συνεχίστε να πατάτε το πλήκτρο  και η οθόνη θα εμφανίσει διαδοχικά τις ενδείξεις 2H – 4H – 8H. Εναλλακτικά μπορείτε να πατήσετε τα πλήκτρα  και  για να ρυθμίσετε το χρονοδιακόπτη από 1 έως 9 ώρες.

## Λειτουργία ανοικτού παραθύρου

- Για να ενεργοποιήσετε τη λειτουργία ανοικτού παραθύρου πατήστε ταυτόχρονα τα πλήκτρα  και . Η οθόνη της συσκευής θα εμφανίσει την ένδειξη . Μετά από 3 δευτερόλεπτα η οθόνη της συσκευής θα εμφανίσει την επιλεγμένη θερμοκρασία.
  - Για να απενεργοποιήσετε τη λειτουργία ανοικτού παραθύρου πατήστε ταυτόχρονα τα πλήκτρα  και . Η οθόνη της συσκευής θα εμφανίσει την ένδειξη . Μετά από 3 δευτερόλεπτα η οθόνη της συσκευής θα εμφανίσει την επιλεγμένη θερμοκρασία.
- Επεξήγηση λειτουργίας ανοικτού παραθύρου: Για εξοικονόμηση ενέργειας, ο ελεγκτής του θερμαντικού απενεργοποιεί το θερμαντικό όταν ανοίγει ένα παράθυρο, με αποτέλεσμα τη μεγάλη πτώση της θερμοκρασίας. Όταν το παράθυρο κλείσει και η θερμοκρασία αυξηθεί, ο ελεγκτής του θερμαντικού ανοίγει ξανά το θερμαντικό.

## ΚΑΘΑΡΙΣΜΟΣ ΚΑΙ ΣΥΝΤΗΡΗΣΗ

1. Πριν τον καθαρισμό ο ρευματολήπτης της συσκευής θα πρέπει να απομακρύνεται από την ηλεκτρική παροχή.
2. Θα πρέπει να αφήνετε τη συσκευή να κρυώσει τελείως πριν επιχειρήσετε να την καθαρίσετε.
3. Χρησιμοποιήστε ένα στεγνό πανί για να σκουπίσετε τη σκόνη και τη βρωμιά από την επιφάνεια και τις γρίλιες της συσκευής.
4. Μην αφήνετε νερό ή οποιοδήποτε άλλο υγρό να εισχωρήσει στο εσωτερικό της συσκευής καθώς υπάρχει κίνδυνος βραχυκυκλώματος και καταστροφής της συσκευής.
5. Σας προτείνουμε περιοδικά να χρησιμοποιείτε κάποια ηλεκτρική σκούπα για να καθαρίζετε τις γρίλιες της συσκευής.
6. Δεν θα πρέπει όμως σε καμία περίπτωση να χρησιμοποιήσετε χημικά ή αέρια καθαριστικά καθώς αυτό μπορεί να προκαλέσει σοβαρές βλάβες στη συσκευή.
7. Δεν θα πρέπει να χρησιμοποιείτε σκληρά καθαριστικά, βούρτσες κτλ καθώς θα μπορούσαν να καταστρέψουν την συσκευή.



## ΠΙΝΑΚΑΣ ΕΝΕΡΓΕΙΑΚΗΣ ΑΠΟΔΟΣΗΣ ΣΥΣΚΕΥΗΣ

Αναγνωριστικό μοντέλου: PTC606E

Χαρακτηριστικό	Σύμβολο	Αριθμητική τιμή	Μονάδα	Χαρακτηριστικό	Μονάδα
Θερμική ισχύς				Είδος θερμικής ισχύος μόνον στην περίπτωση των ηλεκτρικών τοπικών θερμοσυσσωρευτών (να επιλεγεί μία δυνατότητα)	
Ονομαστική θερμική ισχύς	$P_{nom}$	2,0	kW	χειροκίνητος ρυθμιστής θερμικού φορτίου με ενσωματωμένο θερμοστάτη	Μη διαθέσιμο
Ελάχιστη θερμική ισχύς (ενδεικτική)	$P_{min}$	1,0	kW	χειροκίνητος ρυθμιστής θερμικού φορτίου με ανάδραση θερμοκρασίας δωματίου και/ή θερμοκρασίας εξωτερικού χώρου	Μη διαθέσιμο
Μέγιστη συνεχής θερμική ισχύς	$P_{max,c}$	2,0	kW	ηλεκτρονικός ρυθμιστής θερμικού φορτίου με ανάδραση θερμοκρασίας δωματίου ή/και θερμοκρασίας εξωτερικού χώρου	Μη διαθέσιμο
Βοηθητική κατανάλωση ηλεκτρικής ενέργειας				παραγωγή θερμότητας υποβοηθούμενη από ανεμοστρόβιλο	Μη διαθέσιμο
στην ονομαστική θερμική ισχύ	$eI_{max}$	0	kW	Είδος θερμικής ισχύος/ρυθμιστή θερμοκρασίας δωματίου (να επιλεγεί μια δυνατότητα)	
στην ελάχιστη θερμική ισχύ	$eI_{min}$	0	kW	μονοβάθμια θερμική ισχύς και χωρίς ρυθμιστή θερμοκρασίας δωματίου	Όχι
σε κατάσταση αναμονής	$eI_{SB}$	0,000	kW	δύο ή περισσότερες χειροκίνητες βαθμίδες χωρίς ρυθμιστή θερμοκρασίας δωματίου	Όχι
				με μηχανικό θερμοστατικό ρυθμιστή θερμοκρασίας δωματίου	Όχι
				με ηλεκτρονικό ρυθμιστή θερμοκρασίας δωματίου	Όχι
				με ηλεκτρονικό ρυθμιστή θερμοκρασίας δωματίου και χρονοδιακόπτη ημέρας	Όχι
				με ηλεκτρονικό ρυθμιστή θερμοκρασίας δωματίου και χρονοδιακόπτη εβδομάδας	Ναι
				Άλλες δυνατότητες ρύθμισης (επιτρέπονται πολλές επιλογές)	
				ρυθμιστής θερμοκρασίας δωματίου με ανανευτή παρουσίας	Όχι
				ρυθμιστής θερμοκρασίας δωματίου με ανανευτή ανοικτού παραθύρου	Ναι
				με δυνατότητα ρύθμισης εξ αποστάσεως	Όχι
				με ρυθμιστή προσαρμοζόμενης εκκίνησης	Όχι
				με περιορισμό διάρκειας λειτουργίας	Ναι
				με αισθητήρα θερμομέτρου μελανής σφαίρας	Όχι
Στοιχεία επικοινωνίας:	<b>GRUPPE – PDH EMPORIO</b> Ηπείρου 18 – Καλοχώρι 57009 - Θεσσαλονίκη – Ελλάδα - Τηλ.: 2310 686922 & 2310 537022 – Email: <a href="mailto:info@gruppe.gr">info@gruppe.gr</a> 18 Ipirou str - Kalochori 57009 – Thessaloniki – Greece – Tel: 2310 686922 & 2310 537022 – Email: <a href="mailto:info@gruppe.gr">info@gruppe.gr</a>				

## ΑΣΦΑΛΗΣ ΑΠΟΡΡΙΨΗ ΣΥΣΚΕΥΗΣ

Μια ηλεκτρονική συσκευή θα πρέπει, όταν δεν είναι πλέον σε θέση να λειτουργεί να απορρίπτεται με τη μικρότερη δυνατή περιβαλλοντική ζημία. Η συσκευή θα πρέπει να απορρίπτεται σύμφωνα με τους τοπικούς κανονισμούς στο δήμο σας, στις περισσότερες περιπτώσεις, μπορείτε να διαθέσετε τη συσκευή στο τοπικό κέντρο ανακύκλωσης. Αυτή η σήμανση υποδεικνύει ότι το προϊόν δεν πρέπει να απορρίπτεται με τα υπόλοιπα οικιακά απορρίμματα σε όλη την ΕΕ. Προκειμένου να αποφευχθούν ενδεχόμενες βλαβερές συνέπειες στο περιβάλλον ή την ανθρώπινη υγεία από την ανεξέλεγκτη διάθεση των αποβλήτων, η ανακύκλωση είναι υπεύθυνη για την προώθηση της βιώσιμης επαναχρησιμοποίησης των υλικών πόρων. Για να επιστρέψετε τη χρησιμοποιημένη συσκευή σας, χρησιμοποιήστε τα συστήματα επιστροφής και συλλογής ή επικοινωνήστε με το κατάστημα από το οποίο αγοράσατε το προϊόν. Μπορούν να στείλουν αυτό το προϊόν σε μια περιβαλλοντική ασφαλή ανακύκλωση.



Μην αφήνετε τα παιδιά να παίζουν με τα διάφορα μέρη της συσκευασίας της συσκευής (όπως πλαστικές σακούλες) γιατί υπάρχει κίνδυνος ασφυξίας, σοβαρού τραυματισμού ακόμα και θανάτου.

Μην πετάτε τα υλικά συσκευασίας ή τις παλιές συσκευές ως κοινό οικιακό απόβλητο αλλά παραδώστε αυτές στις αρμόδιες υπηρεσίες ανακύκλωσης. Ρωτήστε τις τοπικές αρχές ή την αρμόδια τοπική υπηρεσία για περισσότερες λεπτομέρειες σχετικά με την ανακύκλωση.

## ΤΕΧΝΙΚΕΣ ΠΡΟΔΙΑΓΡΑΦΕΣ ΣΥΣΚΕΥΗΣ

Κωδικός μοντέλου: PTC606E

Ισχύς: 2000W

Τάση λειτουργίας: AC230V

Συχνότητα λειτουργίας: 50-60Hz

Επίπεδα ασφαλείας: Class II, IP22

**ΕΓΓΥΗΣΗ GRUPPE 24 ΜΗΝΕΣ.** Ισχύει από την ημερομηνία αγοράς και εφόσον η συσκευή χρησιμοποιείται σύμφωνα με τις οδηγίες αυτού εδώ του εγχειριδίου. Σε περίπτωση που δεν εφαρμόζεται το παραπάνω ή / και υπάρξει οποιαδήποτε μη εξουσιοδοτημένη επέμβαση στη συσκευή η εγγύηση παύει να ισχύει αυτομάτως.

## ΕΠΙΚΟΙΝΩΝΙΑ

Τηλ. Service: (0030) 2310 537072

Διεύθυνση Service: Βαλαωρίτου 27 - 54625 - Θεσσαλονίκη - Ελλάδα.

Διεύθυνση Εισαγωγέα: Ηπείρου 18 - 57009 - Καλοχώρι Θεσσαλονίκης - Ελλάδα.

Απαγορεύεται ρητά η οποιαδήποτε χρήση, αναπαραγωγή, αναδημοσίευση, αντιγραφή, αποθήκευση, πώληση, μετάδοση, διανομή, έκδοση, εκτέλεση, φόρτωση (download), μετάφραση, τροποποίηση με οποιονδήποτε τρόπο, τμηματικά ή περιληπτικά του περιεχομένου αυτού εδώ του εγχειριδίου χωρίς την προηγούμενη έγγραφη άδεια της εταιρείας.

Εάν το καλώδιο τροφοδοσίας έχει υποστεί ζημιά, πρέπει να αντικατασταθεί από τον κατασκευαστή, αντιπρόσωπο σέρβις ή από παρόμοιο εξειδικευμένο προσωπικό, προκειμένου να αποφευχθεί ο κίνδυνος.

Η εταιρεία δεν ευθύνεται για τυχόν τεχνικά, τυπογραφικά ή ορθογραφικά λάθη χαρακτηριστικά των προϊόντων

ΕΙΣΑΓΕΤΑΙ ΑΠΟ ΤΗΝ / IMPORTED BY

**pdhemporio**  
CHATZIGEORGIOU COMPANY  
est. 1946

P & D CHATZIGEORGIOU- IPIROU 18-THESSALONIKI-GR