

 **gruppe**[®]

ΗΛΕΚΤΡΙΚΗ ΠΕΤΣΕΤΟΚΡΕΜΑΣΤΡΑ

ΑΔΙΑΒΡΟΧΗ ΠΡΟΣΤΑΣΙΑ IP24
ΑΙΣΘΗΤΗΡΑΣ ΑΝΟΙΧΤΟΥ ΠΑΡΑΘΥΡΟΥ
ΛΕΙΤΟΥΡΓΙΑ ΕC0

ETC05-0510E



ΟΔΗΓΙΕΣ ΧΡΗΣΗΣ

ΗΛΕΚΤΡΙΚΗ ΠΕΤΣΕΤΟΚΡΕΜΑΣΤΡΑ **MODEL : ETC05-0510E** **AC230V~, 50-60Hz, 1500W, IP24, CLASS II**

Η ΕΤΑΙΡΕΙΑ GRUPPE

Το 1946 ιδρύθηκε στη Θεσσαλονίκη, από τους Ιωάννη και Μαρία Χατζηγεωργίου, η εισαγωγική - εμπορική εταιρεία ΧΑΤΖΗΓΕΩΡΓΙΟΥ ΟΕ. Η επόμενη γενιά της εταιρείας, Πέτρος και Δημήτρης Χατζηγεωργίου, τη μετονομάζουν σε PDHemporio, χαράσσοντας νέα πορεία για την εταιρεία σε διεθνές επίπεδο.

Με 4.000 τ.μ. ιδιόκτητων εγκαταστάσεων, η PDHemporio εισάγει και διαθέτει στην ελληνική αγορά μια μεγάλη ποικιλία προϊόντων όπως είδη σπιτιού και γραφείου, είδη δώρων, διακοσμητικά αντικείμενα, ηλεκτρολογικό υλικό, καθώς επίσης και προϊόντα που καλύπτουν τις ανάγκες των εταιρειών για προωθητικές ενέργειες.

ΤΑ ΠΡΟΙΟΝΤΑ GRUPPE

Οι ηλεκτρικές μικροσυσκευές GRUPPE καλύπτουν τις ανάγκες εξοπλισμού της κουζίνας, του σπιτιού αλλά και τις δικές σας, είτε αυτές αφορούν την προσωπική σας φροντίδα είτε τον ελεύθερο χρόνο σας.

Η μεγάλη γκάμα των προϊόντων GRUPPE, εκ των οποίων κάποιες από αυτές έχουν βραβευθεί με το βραβείο RED DOT Design, απευθύνονται σε όλους εσάς που επιθυμείτε να ζείτε τις μικρές καθημερινές απολαύσεις, με προϊόντα σε ανταγωνιστικές τιμές και κορυφαία ποιότητα. Οι συσκευές GRUPPE συνδυάζουν αποτελεσματικά το στυλ με την ασφάλεια και το design με την αξιοπιστία, καλύπτοντας έτσι τις καθημερινές σας ανάγκες. Γι' αυτό και αποτελούν μια έξυπνη αγορά που δεν περνάει ποτέ απαρατήρητη.

Η ΠΟΙΟΤΗΤΑ GRUPPE

Πρωταρχική μας επιδίωξη είναι να σας παρέχουμε ποιοτικά και ασφαλή προϊόντα με σεβασμό στην εμπιστοσύνη που μας δείχνετε όλα αυτά τα χρόνια. Μέσα σε αυτό το πλαίσιο ελέγχουμε αυστηρά όλα τα προϊόντα που εισάγουμε εφαρμόζοντας ένα μοναδικό για τα Ελληνικά δεδομένα σύστημα ελέγχου που μεταξύ άλλων περιλαμβάνει:

- Επítőπιο έλεγχο των προμηθευτών μας από τους εκπροσώπους μας στις χώρες κατασκευής των προϊόντων.
- Έλεγχος όλων των απαραίτητων πιστοποιητικών των προϊόντων ώστε αυτά να ανταποκρίνονται στην ισχύουσα Ευρωπαϊκή νομοθεσία σε συνεργασία με ειδικούς συμβούλους μηχανικούς.
- Δειγματοληπτικός έλεγχος των προϊόντων μας ώστε να εξεταστεί η πιστότητα αυτών με τα αρχικά δείγματα και η άριστη ποιότητα κατασκευής τους.
- Επιπλέον έλεγχος των προϊόντων μας σε Ευρωπαϊκό Κοινοποιημένο Οργανισμό και έλεγχος της συμμόρφωσης τους με την ισχύουσα Ευρωπαϊκή νομοθεσία.
- Επίσημο εξουσιοδοτημένο service της εταιρείας μας το οποίο είναι δίπλα σας κάθε στιγμή για να σας εξυπηρετήσει σε οποιοδήποτε πρόβλημα αντιμετωπίσετε και να ελέγξει οποιαδήποτε αστοχία προϊόντος ώστε να διαπιστωθούν οι αιτίες που οδήγησαν σε αυτή.

Για όλα μας τα προϊόντα σας παρέχουμε 2ετή εγγύηση καλής λειτουργίας που περιλαμβάνει την δωρεάν επισκευή ή αντικατάσταση της συσκευής σας. Για τη δική σας καλύτερη εξυπηρέτηση και πάνω από όλα για την δική σας ασφάλεια θα πρέπει να ακολουθείτε τις οδηγίες του παρόντος εγχειριδίου ώστε η εγγύηση να καθίσταται έγκυρη.

Σε κάθε περίπτωση μπορείτε να επικοινωνείτε με το τμήμα service της εταιρείας μας στο τηλέφωνο (0030) 2310 537072 για οποιοδήποτε πρόβλημα αντιμετωπίζετε. Κατάλληλα εκπαιδευμένοι τεχνικοί είναι στη διάθεσή σας να σας βοηθήσουν με τη συσκευή που προμηθευτήκατε από την εταιρεία μας. Μην ξεχνάτε ότι θα πρέπει να προσκομίσετε την πρωτότυπη απόδειξη αγοράς της συσκευής ώστε



να ισχύει η 2ετής εγγύηση της εταιρείας μας. Παρακαλούμε σημειώστε παρακάτω την ημερομηνία αγοράς που αναφέρεται στην απόδειξη αγοράς για τη δική σας εύκολη αναφορά.

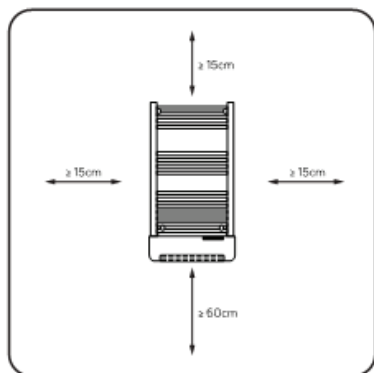
Ημερομηνία Αγοράς: _____
(Παρακαλούμε σημειώστε παραπάνω την ακριβή ημερομηνία αγοράς)
ΕΓΓΥΗΣΗ GRUPPE 24 ΜΗΝΕΣ

ΣΗΜΑΝΤΙΚΕΣ ΟΔΗΓΙΕΣ ΑΣΦΑΛΕΙΑΣ ΚΑΤΑ ΤΗ ΧΡΗΣΗ ΤΗΣ ΣΥΣΚΕΥΗΣ

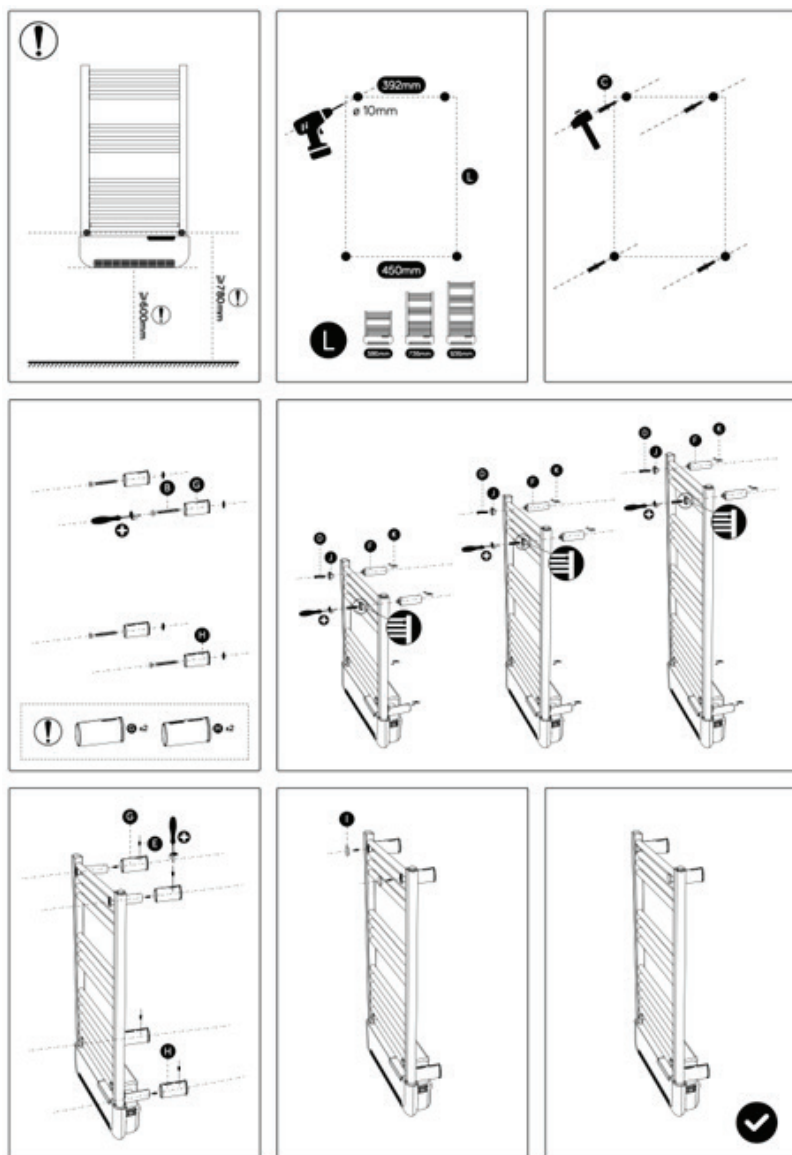
- Παρακαλούμε διαβάστε προσεκτικά αυτές τις οδηγίες πριν χρησιμοποιήσετε τη συσκευή.
- Βεβαιωθείτε ότι η τάση του δικτύου σας αντιστοιχεί με εκείνη που αναγράφεται στη πινακίδα τεχνικών χαρακτηριστικών της συσκευής.
- Ποτέ μην αφήνετε τη συσκευή χωρίς επίτηρηση όταν την χρησιμοποιείτε.
- Η συσκευή μπορεί να χρησιμοποιείται από παιδιά 8 ετών και άνω και από άτομα με μειωμένες σωματικές, αισθητηριακές ή διανοητικές ικανότητες ή έλλειψη εμπειρίας και γνώσης, εάν επιβλέπονται ή τους έχουν δοθεί οδηγίες σχετικά με τη χρήση της συσκευής από κάποιο ενήλικο άτομο το οποίο είναι υπεύθυνο για την ασφάλειά τους και αντιλαμβάνονται τους κινδύνους που σχετίζονται με τη χρήση της συσκευής.
- Τα παιδιά δεν θα πρέπει να παίζουν με τη συσκευή.
- Ο καθαρισμός και η συντήρηση της συσκευής δεν θα πρέπει να γίνεται από παιδιά χωρίς επίβλεψη.
- Παιδιά κάτω των 3 ετών θα πρέπει να κρατούνται μακριά από τη συσκευή εκτός αν επιβλέπονται συνεχώς από κάποιο ενήλικο άτομο το οποίο είναι υπεύθυνο για την ασφάλειά τους.
- Παιδιά πάνω των 3 ετών και κάτω των 8 ετών μπορούν μόνο να ενεργοποιούν και απενεργοποιούν τη συσκευή και υπό την προϋπόθεση ότι αυτή έχει τοποθετηθεί ή εγκατασταθεί στην κανονικά προβλεπόμενη θέση λειτουργίας της και τους έχουν δοθεί οδηγίες σχετικά με τη χρήση της συσκευής από κάποιο ενήλικο άτομο το οποίο είναι υπεύθυνο για την ασφάλειά τους και αντιλαμβάνονται τους κινδύνους που σχετίζονται με τη χρήση της συσκευής.
- Παιδιά άνω των 3 ετών και κάτω των 8 ετών δεν θα πρέπει να συνδέουν / αποσυνδέουν τη συσκευή, ή να τη ρυθμίζουν ή να την καθαρίζουν και να εκτελούν οποιαδήποτε εργασία συντήρησης της συσκευής.
- Από καιρό σε καιρό ελέγχετε το καλώδιο τροφοδοσίας της συσκευής για φθορές. Μην χρησιμοποιείτε ποτέ τη συσκευή εάν το καλώδιο ή και η ίδια η συσκευή παρουσιάζουν έντονες φθορές ή ζημιές.
- Χρησιμοποιείτε τη συσκευή μόνο για οικιακή χρήση και πάντα σύμφωνα με τις οδηγίες που υποδεικνύονται σε αυτό εδώ το εγχειρίδιο οδηγιών.
- Εάν το καλώδιο έχει υποστεί οποιαδήποτε ζημιά, πρέπει να αντικατασταθεί από έναν κατάλληλα εκπαιδευμένο και πιστοποιημένο ηλεκτρολόγο που έχει τις τεχνικές γνώσεις και ικανότητες να το κάνει.
- Πριν τον καθαρισμό θα πρέπει να αποσυνδέετε πάντα τη συσκευή από την ηλεκτρική παροχή.
- Όλες οι επισκευές που σχετίζονται με τη συσκευή θα πρέπει να πραγματοποιούνται από έναν κατάλληλα εκπαιδευμένο και πιστοποιημένο ηλεκτρολόγο που έχει τις τεχνικές γνώσεις και ικανότητες να το κάνει.
- Εάν το καλώδιο τροφοδοσίας είναι κατεστραμμένο, πρέπει να αντικατασταθεί από ειδικό καλώδιο ή αντίστοιχη συναρμολόγηση που διατίθεται αποκλειστικά από τον κατασκευαστή ή τον εξουσιοδοτημένο αντιπρόσωπό του.
- Μην χρησιμοποιείτε ποτέ τη συσκευή στο ύπαιθρο και τοποθετείτε την πάντα σε ξηρό περιβάλλον χωρίς έντονη υγρασία.
- Μην χρησιμοποιείτε τη συσκευή κοντά σε κάποια μπανιέρα ή ντους ή κοντά σε κάποια πισίνα.
- Μην μετακινείτε ποτέ τη συσκευή τραβώντας το καλώδιο τροφοδοσίας της. Βεβαιωθείτε ότι το καλώδιο δεν μπορεί να πιαστεί με κανέναν τρόπο. Μην τυλίγετε το καλώδιο γύρω από τη συσκευή και μην το λυγίζετε καθώς μπορεί να καταστραφεί.
- Βεβαιωθείτε ότι η συσκευή έχει κρυσώσει τελείως πριν επιχειρήσετε να την καθαρίσετε ή να την αποθηκεύσετε.

- Βεβαιωθείτε ότι το καλώδιο τροφοδοσίας δεν έρχεται ποτέ σε επαφή με τα ζεστά μέρη της συσκευής.
- Η συσκευή δεν θα πρέπει να τοποθετείτε ακριβώς από κάτω από κάποια πρίζα ή παροχή ηλεκτρικού ρεύματος.
- Τοποθετήστε τη συσκευή μόνο πάνω σε κάποια σταθερή, επίπεδη επιφάνεια όπως π.χ. το πάτωμα. Μην τοποθετείτε τη συσκευή σε ύψος ή πάνω από κάποιο χαλί, μοκέτα κτλ.
- Η θερμοκρασία των προσβάσιμων επιφανειών της συσκευής είναι υψηλή όταν αυτή λειτουργεί και παραμένει υψηλή για αρκετά μεγάλο χρονικό διάστημα μετά τη χρήση της. Βεβαιωθείτε ότι η συσκευή είναι εντελώς κρύα πριν την αγγίξετε.
- Εάν οποιαδήποτε επιφάνεια της συσκευής είναι ραγισμένη ή το καλώδιο τροφοδοσίας ή το φις έχουν υποστεί οποιαδήποτε ζημιά, απενεργοποιήστε τη συσκευή για να αποφύγετε την πιθανότητα ηλεκτροπληξίας.
- Μην χρησιμοποιείτε τη συσκευή αν έχει πέσει.
- Μην χρησιμοποιείτε τη συσκευή αν υπάρχουν ορατά σημάδια ζημιάς σε αυτή.
- Αποσυνδέστε αμέσως τη συσκευή από την ηλεκτρική παροχή αν παρουσιαστεί οποιαδήποτε ρωγμή και απευθυνθείτε σε κάποιο ηλεκτρολόγο που θα την ελέγξει .
- Οι επιφάνειες της συσκευής ενδέχεται να γίνουν καυτές κατά τη χρήση και να παραμείνουν εξαιρετικά ζεστές και για μεγάλο χρονικό διάστημα μετά τη χρήση.
- **ΠΡΟΕΙΔΟΠΟΙΗΣΗ:** Για να αποφύγετε την πιθανότητα υπερθέρμανσης μην καλύπτετε τη συσκευή.
- **ΠΡΟΣΟΧΗ:** Για να αποφευχθεί ο κίνδυνος ακούσιας επαναφοράς του θερμικού διακόπτη, αυτή η συσκευή δεν πρέπει να τροφοδοτείται μέσω κάποιας εξωτερικής συσκευής τέτοια όπως π.χ. κάποιος χρονοδιακόπτης, ή να συνδέεται σε κάποιο κύκλωμα που ενεργοποιείται και απενεργοποιείται τακτικά μέσω αυτής της συσκευής.
- **ΠΡΟΣΟΧΗ:** Κάποια μέρη της συσκευής μπορούν να γίνουν καυτά κατά τη χρήση και παραμένουν καυτά για μεγάλο χρονικό διάστημα μετά τη χρήση. Αφήστε τη συσκευή να κρυώσει εντελώς πριν την αγγίξετε καθώς υπάρχει κίνδυνος πρόκλησης εγκαύματος. Ιδιαίτερη προσοχή θα πρέπει να δοθεί όταν είναι παρόντα παιδιά ή ευάλωτα άτομα.
- **ΠΡΟΕΙΔΟΠΟΙΗΣΗ:** Μην χρησιμοποιείτε τη συσκευή σε μικρά δωμάτια όταν σε αυτά βρίσκονται άτομα που δεν είναι σε θέση να βγουν μόνα τους από το δωμάτιο, εκτός εάν υπάρχει συνεχής επίβλεψη τους από κάποιο ενήλικο άτομο το οποίο είναι υπεύθυνο για την ασφάλεια τους.
- **ΠΡΟΕΙΔΟΠΟΙΗΣΗ:** Για να μειώσετε τον κίνδυνο πυρκαγιάς, κρατήστε υφάσματα, κουρτίνες ή οποιοδήποτε άλλο εύφλεκτο υλικό σε απόσταση τουλάχιστον 1 m από την συσκευή και την έξοδο αέρα αυτής. Μην πλησιάζετε σε απόσταση μικρότερη του 1 m όταν η συσκευή λειτουργεί παρά μόνο για να την χειριστείτε.

ΕΓΚΑΤΑΣΤΑΣΗ ΤΗΣ ΣΥΣΚΕΥΗΣ



1. Βεβαιωθείτε ότι οι παραπάνω αποστάσεις από τοίχους και αντικείμενα τηρούνται.



2. Ανοίξτε τρύπες στον τοίχο σύμφωνα με τις παραπάνω οδηγίες.
3. Προειδοποίηση: Βεβαιωθείτε ότι τηρείτε τις αποστάσεις ασφαλείας όπως φαίνεται στο παραπάνω σχέδιο.
4. Τοποθετήστε το σωλήνα στερέωσης στην οπή και τοποθετήστε το στήριγμα στον τοίχο με βίδες.
5. Κρεμάστε απαλά τη μονάδα στο βραχίονα και, στη συνέχεια, στερεώστε τη μονάδα με το κλειδί και τη βίδα σύμφωνα με την παραπάνω εικόνα.

Προειδοποίηση: Πριν χρησιμοποιήσετε τη συσκευή, βεβαιωθείτε ότι έχει τοποθετηθεί καλά στον τοίχο.

ΧΡΗΣΗ ΤΗΣ ΣΥΣΚΕΥΗΣ

- Αφαιρέστε πλήρως τα υλικά συσκευασίας πριν χρησιμοποιήσετε τη συσκευή.
- Ελέγξτε ότι η τάση που σημειώνεται στην πινακίδα τεχνικών προδιαγραφών της συσκευής είναι ίδια με την τάση τροφοδοσίας στο χώρο εγκατάστασης.
- Επιλέξτε μια κατάλληλη θέση εγκατάστασης σχετικά κοντά σε κάποια ηλεκτρική πρίζα έτσι ώστε να μην τεντώνεται υπερβολικά το καλώδιο τροφοδοσίας, σε στεγνή και επίπεδη επιφάνεια. Μην τοποθετείτε τη συσκευή ακριβώς κάτω από την ηλεκτρική παροχή.
- Συνδέστε τη συσκευή στην ηλεκτρική παροχή. Πατήστε το διακόπτη ενεργοποίησης της συσκευής και θα ακουστεί ένα μπιπ. Η φωτεινή ενδεικτική λυχνία θα φωτίσει.
- Πατήστε το διακόπτη για να ενεργοποιήσετε τη συσκευή. Οι επιλογές πρώτης λειτουργίας είναι προεπιλεγμένες από το εργοστάσιο. Αν είναι διαφορετικές από τις παρακάτω μπορεί να συμβαίνει επειδή η συσκευή επιλέχθηκε για τυχαίο έλεγχο ποιότητας μετά την κατασκευή. Δεν θα πρέπει να σας ανησυχεί.

Προεπιλεγμένες τιμές

Λειτουργία: Λειτουργία Comfort

Θερμοκρασία στόχος: 25°C.

Ημέρα: 1 (Δευτέρα)

Ώρα: 00:00 (Απενεργοποίηση)

Λειτουργία ανοικτού παραθύρου: (Απενεργοποίηση)

Χρονοδιακόπτης: Απενεργοποιημένος

- Για να απενεργοποιήσετε τη συσκευή πατήστε το πλήκτρο .
- Αποσυνδέστε τη συσκευή από την ηλεκτρική παροχή μετά τη χρήση.

ΧΕΙΡΙΣΤΗΡΙΑ ΣΥΣΚΕΥΗΣ



1. Αναμονή: ON / OFF
2. Λειτουργία Comfort (Ανεσης)
3. Λειτουργία Eco (Εξοικονόμησης ενέργειας)
4. Κατάσταση θέρμανσης
5. Λειτουργία ανεμιστήρα



Αναμονή: ON/OFF



Λειτουργία ανεμιστήρα & Επιλογή λειτουργίας



Αύξηση



Μείωση



Λειτουργία χρονοδιακόπτη απενεργοποίησης & Ρύθμιση χρόνου

ΡΥΘΜΙΣΗ ΡΟΛΟΓΙΟΥ ΚΑΙ ΗΜΕΡΑΣ ΤΗΣ ΕΒΔΟΜΑΔΑΣ

- Πατήστε το πλήκτρο για 3 δευτερόλεπτα για να ξεκινήσει η ρύθμιση.
- Η οθόνη της συσκευής θα εμφανίσει την ένδειξη . Πατήστε το πλήκτρο ή για να επιλέξετε τη μέρα (από 1 μέχρι 7).

1	2	3	4	5	6	7
Δευτέρα	Τρίτη	Τετάρτη	Πέμπτη	Παρασκευή	Σάββατο	Κυριακή

- Πατήστε το πλήκτρο για να επιβεβαιώσετε την επιλογή της ημέρας και να προχωρήσετε στην ρύθμιση της ώρας. Η οθόνη θα εμφανίσει την ένδειξη .
- Πατήστε το πλήκτρο ή για να ρυθμίσετε την τρέχουσα ώρα.
- Πατήστε το πλήκτρο για να επιβεβαιώσετε την επιλογή της ώρας και να προχωρήσετε στην ρύθμιση των λεπτών. Η οθόνη θα εμφανίσει την ένδειξη .
- Πατήστε το πλήκτρο ή για να ρυθμίσετε τα τρέχοντα λεπτά.

Σημείωση: Αν η συσκευή αποσυνδεθεί από την ηλεκτρική παροχή το ρολόι και το ημερολόγιο θα επιστρέψουν στις εργοστασιακές ρυθμίσεις.

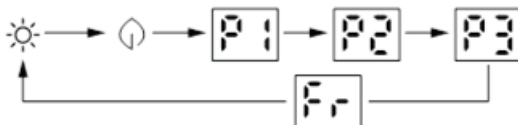
ΕΠΙΛΟΓΗ ΛΕΙΤΟΥΡΓΙΑΣ

Πατήστε παρατεταμένα για περισσότερο

από 3 δευτερόλεπτα το πλήκτρο .

• Πατήστε το πλήκτρο ή για να επιλέξετε τον επιθυμητό τρόπο λειτουργίας όπως φαίνεται στην

παρακάτω εικόνα. Πατήστε το πλήκτρο για να 10 δευτερόλεπτα για να επιβεβαιωθεί η επιλεγμένη λειτουργία.



Λειτουργία Comfort: Πατήστε το πλήκτρο ή για να ρυθμίσετε τη θερμοκρασία από 5-35°C.

Λειτουργία ECO: Πατήστε το πλήκτρο ή για να ρυθμίσετε τη θερμοκρασία από 1°C-31°C. Σημείωση: ECO = Comfort -4°C.

Λειτουργία Anti-frost: Η οθόνη θα εμφανίσει το σύμβολο . Στην αντιπαγωτική λειτουργία η θερμοκρασία στόχος είναι 7°C. Η θερμοκρασία αυτή δεν μπορεί να μεταβληθεί.

ΠΡΟΕΠΙΛΕΓΜΕΝΑ ΠΡΟΓΡΑΜΜΑΤΑ P1/P2/P3

(Οι παρακάτω εικόνες είναι μόνο για λόγους απεικόνισης και δεν εμφανίζονται στην οθόνη LED της συσκευής)

Σημείωση: Εάν η ρύθμιση του ρολογιού και της ημέρας δεν έχει ολοκληρωθεί, την πρώτη φορά που εισέρχεστε στη ρύθμιση του προγράμματος P1/P2/P3, ζητείται να ρυθμίσετε εκ των προτέρων τη ρύθμιση της ημέρας και του ρολογιού.

P1 (Δευτέρα-Κυριακή) Μη προσαρμόσιμο πρόγραμμα



00:00 – 01:00 ☀️ comfort, 01:00 – 07:00 ⏴ ECO και 07:00 – 00:00 ☀️ comfort.

P2 (Δευτέρα-Παρασκευή) Μη προσαρμόσιμο πρόγραμμα



00:00 – 01:00 ☀️ comfort, 01:00 – 05:00 ⏴ ECO, 05:00 – 09:00 ☀️ , 09:00 – 19:00 ⏴ ECO, 19:00 – 00:00 ☀️ comfort.

P2 (Σάββατο-Κυριακή) Μη προσαρμόσιμο πρόγραμμα



00:00 – 01:00 ☀️ , 01:00 – 08:00 ⏴ ECO
08:00 – 11:00 ☀️ comfort, 11:00 – 13:00 ⏴ ECO
13:00 – 16:00 ☀️ comfort, 16:00 – 20:00 ⏴ ECO, 20:00 – 00:00 ☀️ comfort.

P3 (Δευτέρα-Παρασκευή) Προσαρμόσιμο πρόγραμμα



00:00 – 01:00 ☀️ comfort, 01:00 – 05:00 ⏴ ECO, 05:00 – 09:00 ☀️ comfort, 09:00 – 12:00 ⏴ ECO, 12:00 – 16:00 ☀️ comfort, 16:00 – 18:00 ⏴ ECO, 18:00 – 00:00 ☀️ comfort.

P3 (Σάββατο-Κυριακή) Προσαρμόσιμο πρόγραμμα









00:00 – 01:00 ☀️ comfort, 01:00 – 05:00 ⏴ ECO, 05:00 – 00:00 ☀️ comfort.


Ρύθμιση προσαρμόσιμου προγράμματος P3:

- Όταν η συσκευή είναι σε κατάσταση αναμονής πατήστε το πλήκτρο για περισσότερο από 3 δευτερόλεπτα για να ρυθμίσετε την ημέρα.
- Η οθόνη θα εμφανίσει την ένδειξη . Πατήστε το πλήκτρο ή για να ρυθμίσετε την ημέρα από (Δευτέρα – Κυριακή). Πατήστε το πλήκτρο για να επιβεβαιώσετε τη




ρύθμιση και να προχωρήσετε στην ρύθμιση της ώρας.


3. Η οθόνη θα εμφανίσει την ένδειξη **00**. Πατήστε το πλήκτρο  ή  για να ρυθμίσετε την ώρα από 00-23. Πατήστε το πλήκτρο  για να επιλέξετε την επιθυμητή λειτουργία για κάθε ώρα ( comfort,  ECO, να μην εμφανίζονται φωτεινές ενδείξεις για τη λειτουργία της μονάδας στη λειτουργία αντιπαγωγικής λειτουργίας).


4. Επαναλάβετε τη διαδικασία μέχρι να ολοκληρώσετε το πρόγραμμα για κάθε ώρα και κάθε ημέρα. Σημείωση: Αφού ρυθμίσετε τη λειτουργία θέρμανσης για την ώρα 23, πιέστε το πλήκτρο  για να επιστρέψετε στη ρύθμιση ημέρας.

Σημείωση: Όταν η οθόνη εμφανίσει την ένδειξη **1?** πατήστε το πλήκτρο  για να ολοκληρωθούν όλες οι ρυθμίσεις και να εμφανιστεί η ένδειξη **00**.



ΛΕΙΤΟΥΡΓΙΑ ΑΥΤΟΜΑΤΗΣ ΑΠΕΝΕΡΓΟΠΟΙΗΣΗΣ

• Πατήστε το πλήκτρο  μια φορά. Η οθόνη θα εμφανίσει την ένδειξη **0h** και συνεχίζει να αναβοσβήνει. Πατήστε το πλήκτρο  ή  για να ρυθμίσετε το χρονοδιακόπτη από 0-9 ώρες. Περιμένετε 3 δευτερόλεπτα για να επιβεβαιωθεί η ρύθμιση.



• Γρήγορη ρύθμιση: Πατήστε το πλήκτρο  μια φορά. Η οθόνη θα εμφανίσει την ένδειξη **0h**.

Συνεχίστε να πιέζετε το πλήκτρο  για να επιλέξετε τον χρονοδιακόπτη ανάμεσα σε 2 / 4 / 8 ώρες σε επαναλαμβανόμενο κύκλο.

ΛΕΙΤΟΥΡΓΙΑ ΑΝΟΙΧΤΟΥ ΠΑΡΑΘΥΡΟΥ

Ενεργοποίηση λειτουργίας ανοικτού παραθύρου: Πατήστε  &  για να ενεργοποιήσετε τη

λειτουργία ανοικτού παραθύρου. Η οθόνη θα εμφανίσει την ένδειξη **F0**. Μετά από 3 δευτερόλεπτα η οθόνη θα επιστρέψει στην εμφάνιση της θερμοκρασίας.



Απενεργοποίηση λειτουργίας ανοικτού παραθύρου: Πατήστε  &  για να απενεργοποιήσετε τη λειτουργία ανοικτού παραθύρου. Η οθόνη θα εμφανίσει την ένδειξη **F0**. Μετά από 3 δευτερόλεπτα η οθόνη θα επιστρέψει στην εμφάνιση της θερμοκρασίας.

Όταν η συσκευή θερμαίνεται και η λειτουργία ανοικτού παραθύρου είναι ενεργοποιημένη, αν η ανιχνευόμενη θερμοκρασία δωματίου πέφτει γρήγορα πάνω από 2 βαθμούς σε 2 λεπτά, η λειτουργία ανοικτού παραθύρου θα ενεργοποιηθεί. Η οθόνη θα εμφανίσει την ένδειξη **F0** και θα αναβοσβήνει. Η συσκευή σταματά τη θέρμανση.

Για να απενεργοποιήσετε τη λειτουργία ανοικτού παραθύρου, πιέστε το πλήκτρο  για να επιστρέψετε στη κατάσταση λειτουργίας.

ΛΕΙΤΟΥΡΓΙΑ ΑΝΕΜΙΣΤΗΡΑ

Πιέστε το πλήκτρο  για να ενεργοποιήσετε τη λειτουργία θέρμανσης με τη βοήθεια ανεμιστήρα. Θα φωτίσει η ενδεικτική λυχνία .

Πιέστε ξανά το πλήκτρο  για να απενεργοποιήσετε τη λειτουργία του ανεμιστήρα. Στην οθόνη θα εμφανιστεί αντίστροφη μέτρηση 30 δευτερολέπτων. Αυτό χρησιμοποιείται για να εκτονωθεί όλη η θερμότητα στο εσωτερικό της συσκευής για την προστασία του ανεμιστήρα. Η ενδεικτική λυχνία  θα σβήσει.

Ισχύς ραφιού πετσετών: 500W
Ισχύς ανεμιστήρα θέρμανσης: 1000W

ΚΑΘΑΡΙΣΜΟΣ ΚΑΙ ΣΥΝΤΗΡΗΣΗ

- Πριν από τον καθαρισμό, αποσυνδέστε τη συσκευή από την ηλεκτρική παροχή και περιμένετε να κρυώσει τελείως η συσκευή.
- Χρησιμοποιώντας ένα μαλακό, ελαφρώς βρεγμένο πανί με ή χωρίς κάποιο ήπιο καθαριστικό καθαρίστε προσεκτικά τις εξωτερικές επιφάνειες της συσκευής.
- ΠΡΟΣΟΧΗ: Θα πρέπει η συσκευή να έχει κρυώσει τελείως πριν επιχειρήσετε να την καθαρίσετε.
- Μην αφήνετε νερό ή οποιοδήποτε άλλο υγρό να εισχωρήσει στη συσκευή καθώς υπάρχει ο κίνδυνος ηλεκτροπληξίας και καταστροφής της συσκευής.
- Μην βάζετε τα δάχτυλά σας ή οποιοδήποτε άλλο αντικείμενο στις εγκοπές της συσκευής καθώς υπάρχει κίνδυνος ηλεκτροπληξίας.
- Μην καθαρίζετε τις επιφάνειες της συσκευής με οποιοδήποτε λειαντικό σύρμα καθαρισμού ή ξύστρα, καθώς αυτό θα βλάψει μόνιμα τις επιφάνειες και τα πλαστικά ποδαρικά της συσκευής.
- Μην βυθίζετε τη συσκευή σε νερό ή οποιοδήποτε άλλο υγρό.
- Περιστασιακά μπορείτε να καθαρίζετε τις εσοχές της συσκευής χρησιμοποιώντας το ειδικό ακροφύσιο για στενές περιοχές της ηλεκτρικής σας σκούπας.



ΑΣΦΑΛΗΣ ΑΠΟΡΡΙΨΗ ΣΥΣΚΕΥΗΣ

Μια ηλεκτρονική συσκευή θα πρέπει, όταν δεν είναι πλέον σε θέση να λειτουργεί να απορρίπτεται με τη μικρότερη δυνατή περιβαλλοντική ζημία. Η συσκευή θα πρέπει να απορρίπτεται σύμφωνα με τους τοπικούς κανονισμούς στο δήμο σας, στις περισσότερες περιπτώσεις, μπορείτε να διαθέσετε τη συσκευή στο τοπικό κέντρο ανακύκλωσης.

Αυτή η σήμανση υποδεικνύει ότι το προϊόν δεν πρέπει να απορρίπτεται με τα υπόλοιπα οικιακά απορρίμματα σε όλη την ΕΕ. Προκειμένου να αποφευχθούν ενδεχόμενες βλαβερές συνέπειες στο περιβάλλον ή την ανθρώπινη υγεία από την ανεξέλεγκτη διάθεση των αποβλήτων, η ανακύκλωση είναι υπεύθυνη για την προώθηση της βιώσιμης επαναχρησιμοποίησης των υλικών πόρων. Για να επιστρέψετε τη χρησιμοποιημένη συσκευή σας, χρησιμοποιήστε τα συστήματα επιστροφής και συλλογής ή επικοινωνήστε με το κατάστημα από το οποίο αγοράσατε το προϊόν. Μπορούν να στείλουν αυτό το προϊόν σε μια περιβαλλοντικά ασφαλή ανακύκλωση.

Μην αφήνετε τα παιδιά να παίζουν με τα διάφορα μέρη της συσκευασίας της συσκευής (όπως πλαστικές σακούλες) γιατί υπάρχει κίνδυνος ασφυξίας, σοβαρού τραυματισμού ακόμα και θανάτου. Μην πετάτε τα υλικά συσκευασίας ή τις παλιές συσκευές ως κοινό οικιακό απόβλητο αλλά παραδώστε αυτές στις αρμόδιες υπηρεσίες ανακύκλωσης. Ρωτήστε τις τοπικές αρχές ή την αρμόδια τοπική υπηρεσία για περισσότερες λεπτομέρειες σχετικά με την ανακύκλωση.

ΤΕΧΝΙΚΕΣ ΠΡΟΔΙΑΓΡΑΦΕΣ ΣΥΣΚΕΥΗΣ

Κωδικός μοντέλου: ETC05-0510E

Ισχύς: 1500W

Τάση λειτουργίας: AC230V ~

Συχνότητα λειτουργίας: 50-60 Hz

Επίπεδα ασφαλείας: Class II, IP24

Ανταγωνιστικό μοντέλο: ETC05-0510E

Χαρακτηριστικό	Σύμβολο	Αριθμητική τιμή	Μονάδα	Χαρακτηριστικό	Μονάδα
Θερμική ισχύς				Είδος θερμικής ισχύος μόνον στην περίπτωση των ηλεκτρικών τοπικών θερμωσυσσωρευτών (να επιλεγεί μία δυνατότητα)	
Ονομαστική θερμική ισχύς	P_{nom}	1.4	kW	χειροκίνητος ρυθμιστής θερμικού φορτίου με ενσωματωμένο θερμοστάτη	Μη διαθέσιμο
Ελάχιστη θερμική ισχύς (ενδεικτική)	P_{min}	0.4	kW	χειροκίνητος ρυθμιστής θερμικού φορτίου με ανάδραση θερμοκρασίας δωματίου και/ή θερμοκρασίας εξωτερικού χώρου	Μη διαθέσιμο
Μέγιστη συνεχής θερμική ισχύς	P_{maxc}	1.4	kW	ηλεκτρονικός ρυθμιστής θερμικού φορτίου με ανάδραση θερμοκρασίας δωματίου ή/και θερμοκρασίας εξωτερικού χώρου	Μη διαθέσιμο
Βοηθητική κατανάλωση ηλεκτρικής ενέργειας				παραγωγή θερμότητας υποβοηθούμενη από ανεμιστήρα	Μη διαθέσιμο
στην ονομαστική θερμική ισχύ	ef_{max}	0	kW	Είδος θερμικής ισχύος/ρυθμιστή θερμοκρασίας δωματίου (να επιλεγεί μια δυνατότητα)	
στην ελάχιστη θερμική ισχύ	ef_{min}	0	kW	μονοβάθμια θερμική ισχύς και χωρίς ρυθμιστή θερμοκρασίας δωματίου	Όχι
σε κατάσταση αναμονής	ef_{off}	0	kW	δύο ή περισσότερες χειροκίνητες βαθμίδες χωρίς ρυθμιστή θερμοκρασίας δωματίου	Όχι
				με μηχανικό θερμοστατικό ρυθμιστή θερμοκρασίας δωματίου	Όχι
				με ηλεκτρονικό ρυθμιστή θερμοκρασίας δωματίου	Όχι
				με ηλεκτρονικό ρυθμιστή θερμοκρασίας δωματίου και χρονοδιακόπτη ημέρας	Όχι
				με ηλεκτρονικό ρυθμιστή θερμοκρασίας δωματίου και χρονοδιακόπτη εβδομάδας	Ναι
				Άλλες δυνατότητες ρύθμισης (επιτρέπονται πολλές επιλογές)	
				ρυθμιστής θερμοκρασίας δωματίου με ανιχνευτή παρουσίας	Όχι
				ρυθμιστής θερμοκρασίας δωματίου με ανιχνευτή ανοικτού παραθύρου	Ναι
				με δυνατότητα ρύθμισης εξ αποστάσεως	Όχι
				με ρυθμιστή προσαρμόζομενης εκκίνησης	Όχι
				με περιορισμό διάρκειας λειτουργίας	Ναι
				με αισθητήρα θερμομέτρου μελανής σφαίρας	Όχι
Στοιχεία επικοινωνίας:	GRUPPE – PDH EMPORIO Ηνιάριου 18 – Καλόγυρι 57009 - Θεσσαλονίκη – Ελλάδα - Τηλ: 2310 686922 & 2310 537022 – Email: info@gruppe.gr 18 Ipirou str - Kalochori 57009 – Thessaloniki – Greece – Tel: 2310 686922 & 2310 537022 – Email: info@gruppe.gr				

ΕΓΓΥΗΣΗ GRUPPE 24 ΜΗΝΕΣ. Ισχύει από την ημερομηνία αγοράς και εφόσον η συσκευή χρησιμοποιείται σύμφωνα με τις οδηγίες αυτού εδώ του εγχειριδίου. Σε περίπτωση που δεν εφαρμόζεται το παραπάνω ή / και υπάρξει οποιαδήποτε μη εξουσιοδοτημένη επέμβαση στη συσκευή η εγγύηση παύει να ισχύει αυτομάτως.

ΕΠΙΚΟΙΝΩΝΙΑ

Τηλ. Service: (0030) 2310 537072

Διεύθυνση Service: Βαλαωρίτου 27 – 54625 – Θεσσαλονίκη – Ελλάδα.

Διεύθυνση Εισαγωγέα: Ηπείρου 18 – 57009 – Καλοκώρι Θεσσαλονίκης – Ελλάδα.

Εάν το καλώδιο τροφοδοσίας έχει υποστεί ζημιά, πρέπει να αντικατασταθεί από τον κατασκευαστή, αντιπρόσωπο σέρβις ή από παρόμοιο εξειδικευμένο προσωπικό, προκειμένου να αποφευχθεί ο κίνδυνος.

ΕΙΣΑΓΕΤΑΙ ΑΠΟ ΤΗΝ / IMPORTED BY

pdtemporio
CHATZIGEORGIOU COMPANY
est. 1946

P & D CHATZIGEORGIOU- IPIROU 18-THESSALONIKH-GR

