

**@gruppe®**

## ΗΛΕΚΤΡΙΚΗ ΣΚΟΥΠΑ

ΑΘΟΡΥΒΗ ΛΕΙΤΟΥΡΓΙΑ

ΙΣΧΥΣ 700W

ECO BRUSH ΠΕΛΜΑ

**VCB43C16A**



ΟΔΗΓΙΕΣ ΧΡΗΣΗΣ (GR)

## **ΗΛΕΚΤΡΙΚΗ ΣΚΟΥΠΑ**

**Μοντέλο: VCB43C16A-70**

**AC220 – 240V – 50 / 60 Hz – 700W**

**Class II – IPX0**

## **Η ΕΤΑΙΡΕΙΑ GRUPPE**

Το 1946 ιδρύθηκε στη Θεσσαλονίκη, από τους Ιωάννη και Μαρία Χατζηγεωργίου, η εισαγωγική - εμπορική εταιρεία ΧΑΤΖΗΓΕΩΡΓΙΟΥ ΟΕ. Η επόμενη γενιά της εταιρείας, Πέτρος και Δημήτρης Χατζηγεωργίου, τη μετονομάζουν σε PDHemporio, χαράσσοντας νέα πορεία για την εταιρεία σε διεθνές επίπεδο.

Με 4.000 τ.μ. ιδιόκτητων εγκαταστάσεων, η PDHemporio εισάγει και διαθέτει στην ελληνική αγορά μια μεγάλη ποικιλία προϊόντων όπως είδη σπιτιού και γραφείου, είδη δώρων, διακοσμητικά αντικείμενα, ηλεκτρολογικό υλικό, καθώς επίσης και προϊόντα που καλύπτουν τις ανάγκες των εταιρειών για προωθητικές ενέργειες.

## **ΤΑ ΠΡΟΙΟΝΤΑ GRUPPE**

Οι ηλεκτρικές μικροσυσκευές GRUPPE καλύπτουν τις ανάγκες εξοπλισμού της κουζίνας, του σπιτιού αλλά και τις δικές σας, είτε αυτές αφορούν την προσωπική σας φροντίδα είτε τον ελεύθερο χρόνο σας.

Η μεγάλη γκάμα των προϊόντων GRUPPE, εκ των οποίων κάποιες από αυτές έχουν βραβευθεί με το βραβείο RED DOT Design, απευθύνονται σε όλους εσάς που επιθυμείτε να ζείτε τις μικρές καθημερινές απολαύσεις, με προϊόντα σε ανταγωνιστικές τιμές και κορυφαία ποιότητα. Οι συσκευές GRUPPE συνδυάζουν αποτελεσματικά το στυλ με την ασφάλεια και το design με την αξιοπιστία, καλύπτοντας έτσι τις καθημερινές σας ανάγκες. Γι' αυτό και αποτελούν μια έξυπνη αγορά που δεν περνάει ποτέ απαρατήρητη.

## **Η ΠΟΙΟΤΗΤΑ GRUPPE**

Πρωταρχική μας επιδίωξη είναι να σας παρέχουμε ποιοτικά και ασφαλή προϊόντα με σεβασμό στην εμπιστοσύνη που μας δείχνετε όλα αυτά τα χρόνια. Μέσα σε αυτό το πλαίσιο ελέγχουμε αυστηρά όλα τα προϊόντα που εισάγουμε εφαρμόζοντας ένα μοναδικό για τα Ελληνικά δεδομένα σύστημα ελέγχου που μεταξύ άλλων περιλαμβάνει:

- Επιτόπιο έλεγχο των προμηθευτών μας από τους εκπροσώπους μας στις χώρες κατασκευής των προϊόντων.
- Έλεγχος όλων των απαραίτητων πιστοποιητικών των προϊόντων ώστε αυτά να ανταποκρίνονται στην ισχύουσα Ευρωπαϊκή νομοθεσία σε συνεργασία με ειδικούς συμβούλους μηχανικούς.
- Δειγματοληπτικός έλεγχος των προϊόντων μας ώστε να εξεταστεί η πιστότητα αυτών με τα αρχικά δείγματα και η άριστη ποιότητα κατασκευής τους.
- Επιπλέον έλεγχος των προϊόντων μας σε Ευρωπαϊκό Κοινοποιημένο Οργανισμό και έλεγχος της συμμόρφωσής τους με την ισχύουσα Ευρωπαϊκή νομοθεσία.
- Επίσημο εξουσιοδοτημένο service της εταιρείας μας το οποίο είναι δίπλα σας κάθε στιγμή για να σας εξυπηρετήσει σε οποιοδήποτε πρόβλημα αντιμετωπίσετε και να ελέγξει οποιαδήποτε αστοχία

προϊόντος ώστε να διαπιστωθούν οι αιτίες που οδήγησαν σε αυτή.

Για όλα μας τα προϊόντα σας παρέχουμε 2ετή εγγύηση καλής λειτουργίας που περιλαμβάνει την δωρεάν επισκευή ή αντικατάσταση της συσκευής σας. Για τη δική σας καλύτερη εξυπηρέτηση και πάνω από όλα για την δική σας ασφάλεια θα πρέπει να ακολουθείτε τις οδηγίες του παρόντος εγχειριδίου ώστε η εγγύηση να καθίσταται έγκυρη.

Σε κάθε περίπτωση μπορείτε να επικοινωνείτε με το τμήμα service της εταιρείας μας στο τηλέφωνο (0030) 2310 537072 για οποιοδήποτε πρόβλημα αντιμετωπίζετε. Κατάλληλα εκπαιδευμένοι τεχνικοί είναι στη διάθεση σας να σας βοηθήσουν με τη συσκευή που προμηθευτήκατε από την εταιρεία μας. Μην ξεχνάτε ότι θα πρέπει να προσκομίσετε την πρωτότυπη απόδειξη αγοράς της συσκευής ώστε να ισχύει η 2ετής εγγύηση της εταιρείας μας. Παρακαλούμε σημειώστε παρακάτω την ημερομηνία αγοράς που αναφέρεται στην απόδειξη αγοράς για τη δική σας εύκολη αναφορά.

Ημερομηνία Αγοράς:

**ΕΓΓΥΗΣΗ GRUPPE 24 ΜΗΝΕΣ**

Ισχύει από την ημερομηνία αγοράς και εφόσον η συσκευή χρησιμοποιείται σύμφωνα με τις οδηγίες αυτού εδώ του εγχειριδίου. Σε περίπτωση που δεν εφαρμόζεται το παραπάνω ή / και υπάρξει οποιαδήποτε μη εξουσιοδοτημένη επέμβαση στη συσκευή η εγγύηση παύει να ισχύει αυτομάτως.

## **ΟΔΗΓΙΕΣ ΧΡΗΣΗΣ ΚΑΙ ΣΥΝΤΗΡΗΣΗΣ**

Πριν χρησιμοποιήσετε τη συσκευή που συνοδεύει αυτό εδώ το εγχειρίδιο Πριν χρησιμοποιήσετε τη συσκευή που συνοδεύει αυτό εδώ το εγχειρίδιο οδηγιών, παρακαλούμε να το διαβάσετε προσεκτικά. Διαβάστε το ακόμα και αν είστε εξοικειωμένοι με τη χρήση παρόμοιων συσκευών. Χρησιμοποιήστε τη συσκευή μόνο για τη χρήση την οποία προορίζεται και για καμία άλλη χρήση. Διατηρήστε το εγχειρίδιο σε καλή κατάσταση για πιθανή μελλοντική αναφορά.

Κρατήστε τη συσκευασία της συσκευής σε καλή κατάσταση καθώς και την απόδειξη αγοράς για όλη τη διάρκεια της εγγύησης της συσκευής. Αν χρειαστεί να μεταφέρετε τη συσκευή παρακαλούμε να την τοποθετήσετε στην αρχική της συσκευασία κατά τη μεταφορά.

## **Σημαντικές οδηγίες ασφαλείας**

1. Πριν χρησιμοποιήσετε τη συσκευή για πρώτη φορά ελέγξτε ότι έχει εγκατασταθεί σωστά η σακούλα συλλογής σκόνης της συσκευής.
2. Πριν συνδέσετε τη συσκευή στην ηλεκτρική παροχή σιγουρευτείτε ότι τα τεχνικά χαρακτηριστικά της συσκευής τα οποία αναγράφονται στην πινακίδα τεχνικών χαρακτηριστικών που βρίσκεται πάνω στη συσκευή είναι συμβατά με αυτά της ηλεκτρικής παροχής του χώρου εγκατάστασης της. Η ηλεκτρική παροχή θα πρέπει να είναι 220 – 240 V~ 50 / 60Hz.
3. Μην επιχειρήσετε σε καμία περίπτωση να σκουπίσετε νερό ή οποιοδήποτε άλλο υγρό με αυτή εδώ τη συσκευή. Αυτή εδώ η σκούπα δεν προορίζεται για υγρά. Επίσης μην επιχειρήσετε σε καμία περίπτωση να σκουπίσετε στάχτη ή οποιοδήποτε άλλο ζεστό αντικείμενο μέχρι αυτό να κρυώσει τελείως. Σε διαφορετική περίπτωση υπάρχει κίνδυνος ατυχήματος και καταστροφής της συσκευής. Μην χρησιμοποιείτε τη συσκευή σε χώρους όπου υπάρχει έντονη σκόνη ή βρωμιά και υγρασία. Η συσκευή δεν θα πρέπει να χρησιμοποιείται σε πλυσταριά, μπάνια, χώρους στους οποίους αποθηκεύονται χημικά, σε χώρους εργαστηρίων ή εργοστασίων καθώς και στο ύπαιθρο.
4. Μην χρησιμοποιείτε αυτή εδώ τη συσκευή για να σκουπίσετε εύφλεκτα υλικά, γυαλιά ή μεταλλικά

- θραύσματα. Μην επιχειρήσετε να σκουπίσετε επιφάνειες που είναι καλυμμένες με πλαστικό, ταιμέντο, ψηφίδες ή πετραδάκια και οποιοδήποτε άλλο υλικό μπορεί να αποκολληθεί εύκολα.
5. Αν χρησιμοποιήσετε τη συσκευή για να σκουπίσετε πολύ λεπτή σκόνη υπάρχει πιθανότητα να βουλώσουν οι πόροι της σακούλας της και αυτή να φράξει. Αυτό θα εμποδίσει την κυκλοφορία του αέρα διαμέσου της σακούλας. Αν συμβεί κάτι τέτοιο θα πρέπει να αντικαταστήσετε τη σακούλα με μια καινούρια ακόμα και αν η παλιά δεν έχει γεμίσει τελείως.
6. Για να αποφύγετε ζημιά στη συσκευή δεν θα πρέπει να τη χρησιμοποιείτε σε καμία περίπτωση χωρίς να είναι στη θέση του προστατευτικού φίλτρο του κινητήρα που διαθέτει αυτή εδώ η συσκευή. Μην εισάγετε οποιοδήποτε αντικείμενο ή τα δάκτυλα σας ανάμεσα στις γρίλιες που υπάρχουν στην συσκευή. Κάτι τέτοιο μπορεί να προκαλέσει βραχυκύκλωμα, φωτιά ή βλάβη στη συσκευή.
7. Θα πρέπει να αντικαθιστάτε τη σακούλα της συσκευής αμέσως μόλις αυτή εμφανίσει οποιαδήποτε φθορά.
8. Μην χρησιμοποιείτε τη συσκευή και μην την αποθηκεύετε σε μέρη στα οποία η θερμοκρασία είναι ιδιαίτερα υψηλή.
9. Σε περίπτωση που η συσκευή καλάσει ή εμφανίσει οποιαδήποτε δυσλειτουργία, μυρωδιά, θόρυβο ή οτιδήποτε άλλο σας φαίνεται μη φυσιολογικό θα πρέπει να την αποσυνδέσετε αμέσως από την ηλεκτρική παροχή και να απευθυνθείτε στο εξουσιοδοτημένο service της για την επισκευή της. Μην επιχειρήσετε σε καμία περίπτωση να την επισκευάσετε μόνοι σας καθώς υπάρχει κίνδυνος σοβαρού τραυματισμού σας και καταστροφής της συσκευής.
10. Απαγορεύεται να χρησιμοποιείτε τη συσκευή εάν το καλώδιο τροφοδοσίας ή ο ρευματολήπτης της είναι κατεστραμμένα. Εάν το καλώδιο τροφοδοσίας ή ο ρευματολήπτης της συσκευής υποστεί οποιαδήποτε ζημιά θα πρέπει να αντικαθίστανται άμεσα από κατάλληλα εκπαιδευμένο και πιστοποιημένο τεχνικό. Μην αποσυνδέετε τη συσκευή από την ηλεκτρική παροχή τραβώντας το καλώδιο τροφοδοσίας της συσκευής. Αυτό μπορεί να προκαλέσει ζημιά στο καλώδιο και στον ρευματολήπτη της συσκευής. Η συσκευή θα πρέπει να αποσυνδέεται τραβώντας την κεφαλή του ρευματολήπτη της συσκευής.
11. Η συσκευή αυτή μπορεί να χρησιμοποιείται από παιδιά άνω των 8 ετών και από άτομα με μειωμένες φυσικές ή διανοητικές ικανότητες ή άτομα με ελλιπή εμπειρία εάν έχουν εκπαιδευτεί κατάλληλα για την ασφαλή χρήση της συσκευής ή επιβλέπονται από κάποιο ενήλικο άτομο το οποίο είναι υπεύθυνο για την ασφάλεια τους και κατανοούν πλήρως τους κινδύνους που σχετίζονται με τη χρήση της συσκευής.
12. Τα παιδιά θα πρέπει να επιβλέπονται ώστε να εξασφαλίζεται ότι δεν παίζουν με τη συσκευή.
13. Ο καθαρισμός και η συντήρηση της συσκευής δεν θα πρέπει να γίνεται από παιδιά χωρίς να επιβλέπονται από κάποιο ενήλικο άτομο το οποίο είναι υπεύθυνο για την ασφάλεια τους.
14. Θα πρέπει να αποσυνδέετε τη συσκευή από την ηλεκτρική παροχή πριν την διαδικασία καθαρισμού ή τυπικής συντήρησης αυτής.
15. Μην τοποθετείτε τη συσκευή κοντά σε πηγές θερμότητας ή κοντά σε φωτιά.
16. Μην τοποθετείτε τη συσκευή σε ασταθείς επιφάνειες όπως για παράδειγμα σε κάποιο πάγκο ή χαλί. Θα πρέπει πάντα να τοποθετείτε τη συσκευή πάνω σε κάποια σταθερή, στεγνή και επίπεδη επιφάνεια.
17. Θα πρέπει πάντα να απενεργοποιείτε τη συσκευή και να την αποσυνδέετε από την ηλεκτρική παροχή όταν δεν την χρησιμοποιείτε, πριν τη συναρμολόγηση ή την αποσυναρμολόγηση της και πριν τη διαδικασία καθαρισμού της.

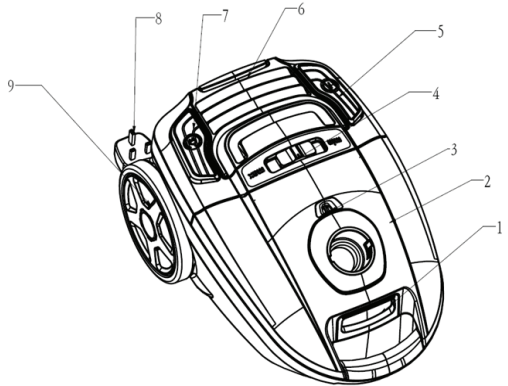
Αν αντιμετωπίζετε πρόβλημα μη ικανοποιητικής ισχύος απορρόφησης παρακαλούμε ελέγξτε τα παρακάτω πριν απευθυνθείτε στο service της συσκευής

1. Ελέγξτε αν η σακούλα συλλογής της συσκευής είναι γεμάτη.
2. Ελέγξτε αν οι σωλήνες ή οι βούρτσες της συσκευής είναι μπλοκαρισμένες με κάποιο αντικείμενο.
3. Για να απομακρύνετε το αντικείμενο το οποίο έχει μπλοκάρει αφήστε τον αέρα να ρεύσει στο σωλήνα της συσκευής κατά την αντίθετη από την κανονική διεύθυνση.

## Γνωριμία με τη συσκευή

Η συσκευή είναι ιδιαίτερα μικρή σε διαστάσεις αλλά ιδιαίτερα ισχυρή σε απορροφητική ικανότητα λόγω της σύγχρονης τεχνολογίας που χρησιμοποιεί. Ταυτόχρονα είναι ιδιαίτερα οικονομική στη λειτουργία της (μόνο 700W) και ιδιαίτέρως αθόρυβη κατά τη διάρκεια λειτουργίας της.

1. Κλιπ κλειδώματος
2. Μπροστινό κάλυμμα
3. Ενδεικτική λυχνία πλήρωσης σακούλας
4. Πλήκτρο ρύθμισης ταχύτητας
5. Πεντάλ ON / OFF
6. Κάλυμμα εξόδου
7. Πεντάλ μαζέματος καλωδίου τροφοδοσίας
8. Καλώδιο τροφοδοσίας
9. Μεγάλος τροχός



## Λίστα αξεσουάρ συσκευής:

1. Σετ αξεσουάρ σωλήνα
2. Δύο πλαστικοί σωλήνες
3. Μία βούρτσα πατώματος
4. Μία ενσωματωμένη βούρτσα

## Οδηγίες πριν τη πρώτη χρήση

1. Απομακρύνετε τη συσκευή από το εσωτερικό της συσκευασίας και αφαιρέστε όλα τα υλικά συσκευασίας από αυτή.
2. Τοποθετήστε τη συσκευή σε κάποια σταθερή, επίπεδη και στεγνή επιφάνεια.
3. Βεβαιωθείτε ότι έχει τοποθετηθεί σωστά η σακούλα / δοχείο σκόνης της ηλεκτρικής σκούπας.
4. Τοποθετήστε το ρευματολήπτη της συσκευής στην ηλεκτρική παροχή επιβεβαιώνοντας ότι είναι συμβατή με αυτή.

## Οδηγίες λειτουργίας συσκευής

1. Συνδέστε τα αξεσουάρ του σωλήνα και εισάγετε τον σωλήνα στην οπή που βρίσκεται στη μπροστινή πλευρά της συσκευής μέχρι να κουμπώσει σωστά και εν συνεχεία αγκιστρώστε το (Εικόνα 1).

Για να αποσυνδέσετε το σωλήνα θα πρέπει να πατήσετε τα κουμπιά που βρίσκονται και στις

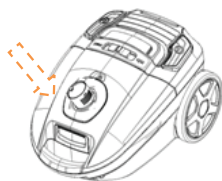
δύο πλευρές του σωλήνα και να τον τραβήξετε ώστε να βγει από την υποδοχή που υπάρχει στο μπροστινό μέρος της συσκευής. Μην επιχειρήσετε να τον απομακρύνετε χωρίς να πατάτε τα κουμπιά γιατί υπάρχει κίνδυνος καταστροφής του (Εικόνα 2).

2. Συνδέστε τον πλαστικό σωλήνα στην καμπυλωτή άκρη του σωλήνα (Εικόνα 3).

3. Συνδέστε διαφορετικό αξεσουάρ στην άκρη του σωλήνα σύμφωνα με την επιθυμητό τρόπο καθαρισμού που θέλετε: βούρτσα πατώματος (ρυθμιζόμενη ανάλογα με τον τύπο του πατώματος) για χαλί ή σκληρό πάτωμα (Εικόνες 4 και 5); συνδυασμό βούρτσας και ακροφυσίου για τον καθαρισμό καναπέδων, τοίχων, κουρτινών, γωνιών ή στενών χώρων μεταξύ των επίπλων κτλ (Εικόνα 6).

4. Για να ενεργοποιήσετε τη συσκευή εισάγετε πρώτα το ρευματολήπτη της συσκευής στην ηλεκτρική παροχή η οποία θα πρέπει να είναι σύμφωνη με τα τεχνικά χαρακτηριστικά της συσκευής και εν συνεχεία πατήστε το πεντάλ ON / OFF για να ξεκινήσει η λειτουργία της συσκευής (Εικόνα 7).

5. Για να ξετυλίξετε ή να τυλίξετε πάλι το καλώδιο τροφοδοσίας της συσκευής θα πρέπει να πατήσετε το πεντάλ του μαζέματος του καλωδίου τροφοδοσίας της συσκευής (Εικόνα 8).



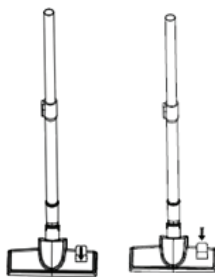
Εικόνα 1



Εικόνα 2



Εικόνα 3

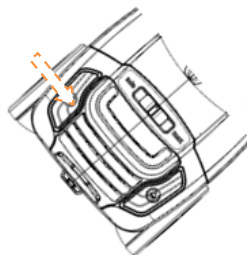


Εικόνα 4

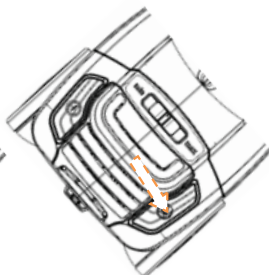
Εικόνα 5



Εικόνα 6



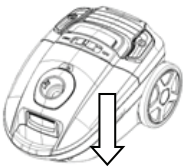
Εικόνα 7



Εικόνα 8

## Συντήρηση και καθαρισμός της συσκευής

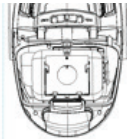
1. Αντικαταστήστε τη σακούλα συλλογής σκόνης της σκούπας όταν ο δείκτης πλήρωσης σακούλας (3) γίνει κόκκινος. Θα πρέπει σε αυτή την περίπτωση είτε να αδειάσετε προσεκτικά τη σακούλα προσέχοντας μη την καταστρέψετε ή να χρησιμοποιήσετε μια καινούρια (Εικόνα 1). Ανοίξτε το μπροστινό κάλυμμα ανοίγοντας το κλιπ κλειδώματος (Εικόνα 2). Βγάλτε τη σακούλα και εν συνεχεία αντικαταστήστε την με μια νέα (Εικόνα 3).
2. Για να καθαρίσετε ή να αντικαταστήσετε το φίλτρο εξόδου του αέρα (HEPA) θα πρέπει να απομακρύνετε το κάλυμμα της εξόδου αέρα με τα χέρια έτσι ώστε να μπορέσετε να καθαρίσετε ή να αντικαταστήσετε το φίλτρο (Εικόνα 4 και 5).
3. Το φίλτρο προστασίας του κινητήρα της συσκευής θα πρέπει να αφαιρείται και να πλένεται μια φορά το χρόνο και να επανατοποθετείται στη συσκευή αφού στεγνώσει καλά. Αν το φίλτρο υποστεί οποιαδήποτε ζημιά θα πρέπει να αντικαθίσταται με ένα καινούριο (Εικόνα 6 και 7).
4. Η συσκευή μπορεί να παρουσιάζει μειωμένη απόδοση όταν η σακούλα είναι σχεδόν γεμάτη ή έχει γεμίσει πλήρως.
5. Στην περίπτωση που μπλοκάρουν σκουπίδια, χνούδια κτλ. στη βούρτσα ή τους σωλήνες της συσκευής υπάρχει περίπτωση αυτή να σταματήσει να λειτουργεί. Αυτό συμβαίνει για την προστασία της συσκευής. Η συσκευή θα αρχίσει να λειτουργεί ξανά όταν αφαιρεθούν αυτά τα αντικείμενα και ξεμπλοκαριστούν τα διάφορα μέρη της συσκευής.
6. Αν δεν έχετε σκοπό να χρησιμοποιήσετε τη συσκευή για μεγάλο χρονικό διάστημα, αποσυνδέστε την από την ηλεκτρική παροχή και τοποθετήστε την στην αρχική της συσκευασία



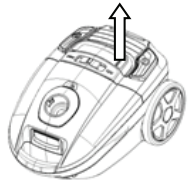
Εικόνα 1



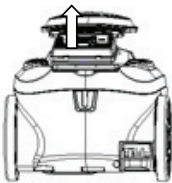
Εικόνα 2



Εικόνα 3




Εικόνα 4



Εικόνα 5



Εικόνα 6



Εικόνα 7

## ΑΣΦΑΛΗΣ ΑΠΟΡΡΙΨΗ ΣΥΣΚΕΥΗΣ

Μια ηλεκτρονική συσκευή θα πρέπει, όταν δεν είναι πλέον σε θέση να λειτουργεί να απορρίπτεται με τη μικρότερη δυνατή περιβαλλοντική ζημία. Η συσκευή θα πρέπει να απορρίπτεται σύμφωνα με τους τοπικούς κανονισμούς στο δήμο σας, στις περισσότερες περιπτώσεις, μπορείτε να διαθέσετε τη συσκευή στο τοπικό κέντρο ανακύκλωσης.

Αυτή η σήμανση υποδεικνύει ότι το προϊόν δεν πρέπει να απορρίπτεται με τα υπόλοιπα οικιακά απορρίμματα σε όλη την ΕΕ. Προκειμένου να αποφευχθούν ενδεχόμενες βλαβερές συνέπειες στο περιβάλλον ή την ανθρώπινη υγεία από την ανεξέλεγκτη διάθεση των αποβλήτων, η ανακύκλωση είναι υπεύθυνη για την προώθηση της βιώσιμης επαναχρησιμοποίησης των υλικών πόρων. Για να επιστρέψετε τη χρησιμοποιημένη συσκευή σας, χρησιμοποιήστε τα συστήματα επιστροφής και συλλογής ή επικοινωνήστε με το κατάστημα από το οποίο αγοράσατε το προϊόν. Μπορούν να στείλουν αυτό το προϊόν σε μια περιβαλλοντική ασφαλή ανακύκλωση.



**Μην αφήνετε τα παιδιά να παίζουν με τα διάφορα μέρη της συσκευασίας της συσκευής (όπως πλαστικές σακούλες) γιατί υπάρχει κίνδυνος ασφυξίας, σοβαρού τραυματισμού ακόμα και θανάτου.**

**Μην πετάτε τα υλικά συσκευασίας ή τις παλιές συσκευές ως κοινό οικιακό απόβλητο αλλά παραδώστε αυτές στις αρμόδιες υπηρεσίες ανακύκλωσης. Ρωτήστε τις τοπικές αρχές ή την αρμόδια τοπική υπηρεσία για περισσότερες λεπτομέρειες σχετικά με την ανακύκλωση.**

## Τεχνικά Χαρακτηριστικά

ΤΥΠΟΣ: VCB43C16A-70

ΤΑΣΗ ΛΕΙΤΟΥΡΓΙΑΣ: AC 220-240 V

ΣΥΧΝΟΤΗΤΑ ΛΕΙΤΟΥΡΓΙΑΣ: 50 / 60 Hz

ΙΣΧΥΣ ΛΕΙΤΟΥΡΓΙΑΣ 700W

ΕΠΙΠΕΔΟ ΠΡΟΣΤΑΣΙΑΣ ΗΛΕΚΤΡΟΠΛΗΞΙΑΣ: CLASS II

ΕΠΠΕΔΟ ΠΡΟΣΤΑΣΙΑΣ ΑΠΟ ΕΙΣΡΟΗ ΝΕΡΟΥ: IPX0

## ΕΠΙΚΟΙΝΩΝΙΑ

Τηλ. Service: (0030) 2310 537072

Διεύθυνση Service: Βαλαωρίτου 27 - 54625 - Θεσσαλονίκη - Ελλάδα.

Διεύθυνση Εισαγωγέα: Ηπείρου 18 - 57009 - Καλοχώρι Θεσσαλονίκης - Ελλάδα.

If the supply cord is damaged, it must be replaced by the manufacturer, its service agent or similarly qualified persons in order to avoid a hazard.

Εάν το καλώδιο τροφοδοσίας έχει υποστεί ζημιά, πρέπει να αντικατασταθεί από τον κατασκευαστή, αντιπρόσωπο σέρβις ή από παρόμοιο εξειδικευμένο προσωπικό, προκειμένου να αποφευχθεί ο κίνδυνος.