

ggruppe®

ΖΥΓΑΡΙΑ ΚΟΥΖΙΝΑΣ

ΛΕΙΤΟΥΡΓΕΙ ΜΕ ΤΟ ΠΕΡΑΣΜΑ ΤΟΥ ΧΕΡΙΟΥ

ΧΩΡΙΣ ΠΛΗΚΤΡΑ

ΔΥΝΑΤΟΤΗΤΑ ΖΥΓΙΣΜΑΤΟΣ ΜΕΧΡΙ 10KG

YHC1112

slide 'n' weight



POWER :
BATTERY 4x1,5V AAA

ΟΔΗΓΙΕΣ ΧΡΗΣΗΣ (GR)

ΖΥΓΑΡΙΑ ΚΟΥΖΙΝΑΣ ΥΗC1112

Συμβουλές χρήσης και φροντίδας

- Τοποθετήστε τη ζυγαριά σε κάποια σκληρή και επίπεδη επιφάνεια έτσι ώστε να επιτύχετε τη δυνατή ακριβέστερη ζύγιση.
- Μην πετάτε τη ζυγαριά και μην την χτυπάτε βίαια καθώς αυτό μπορεί να καταστρέψει τη συσκευή και να επηρεάσει σε μόνιμη βάση την ακρίβεια της.
- Μην χρησιμοποιείτε διαβρωτικά καθαριστικά για να την καθαρίσετε.
- Καθαρίστε τη ζυγαριά με ένα ελαφρώς βρεγμένο πανί και μην αφήνετε να εισχωρήσει σε αυτή νερό ή οποιοδήποτε άλλο υγρό.
- Για να εξασφαλίσετε μεγάλη διάρκεια ζωής στη συσκευή σας μη την τοποθετείτε σε χώρους που παρουσιάζουν υψηλά ποσοστά υγρασίας καθώς και υψηλές θερμοκρασίες.
- Παρακαλούμε απομακρύνετε τις μπαταρίες από τη συσκευή όταν αυτή δεν πρόκειται να χρησιμοποιηθεί για μεγάλο χρονικό διάστημα.
- Αν η συσκευή φαίνεται να μην λειτουργεί μετά την ενεργοποίηση της, παρακαλούμε ελέγξτε τις μπαταρίες και ότι αυτές έχουν τοποθετηθεί με τη σωστή πολικότητα. Αν η συσκευή έχει χρησιμοποιηθεί για μεγάλο χρονικό διάστημα πιθανώς να χρειάζονται αντικατάσταση οι μπαταρίες της. Σε αυτή τη περίπτωση αντικαταστήστε τις με καινούριες ίδιου τύπου και ξεκινήστε και πάλι τη συσκευή.
- Η συσκευή προορίζεται μόνο για οικιακή χρήση και δεν θα πρέπει να χρησιμοποιείται για οποιοδήποτε άλλο σκοπό.
- Μην τοποθετείτε ή αποθηκεύετε τη συσκευή σε κάθετη θέση. Θα πρέπει να την τοποθετείτε πάντοτε οριζόντια σε κάποια σκληρή και επίπεδη επιφάνεια.
- Παρακαλούμε μην την χειρίζεστε με βρεγμένα χέρια και μην αφήνετε να εισέλθει νερό ή οποιοδήποτε άλλο υγρό στα χειριστήρια της.
- Μην στοιβάζετε οτιδήποτε πάνω στη συσκευή.

Σημειώσεις:

1. Εξαιτίας της συνεχούς προσπάθειας βελτίωσης των προϊόντων μας οι τεχνικές προδιαγραφές του προϊόντος μπορούν να μεταβληθούν χωρίς προηγούμενη ειδοποίηση.
2. Η εμφάνιση του πραγματικού προϊόντος, το χρώμα καθώς και το σχήμα μπορεί να διαφέρει από αυτό των εικόνων του παρόντος εγχειριδίου και των υπόλοιπων συνοδευτικών εγγράφων, συσκευασιών κτλ.

Τεχνικές προδιαγραφές

- Η συσκευή είναι εφοδιασμένη με σύστημα αισθητήρων υψηλής ακρίβειας.
- Επίπεδο γυαλί ασφαλείας 4 χιλιοστών.
- Οθόνη LED υψηλής ευκρίνειας κόκκινου χρώματος.

- Δυνατότητα ζύγισης μέχρι 10 κιλά (Από 20 γραμμάρια – 5 κιλά με ακρίβεια 1 γραμμαρίου και από 5002 γραμμάρια μέχρι 10 κιλά με ακρίβεια 2 γραμμαρίων).
- Λειτουργία απόβαρου
- Μονάδες μέτρησης gr / oz.
- Αυτόματη αρχικοποίηση (reset).
- Ένδειξη υπερφόρτωσης / χαμηλής μπαταρίας.

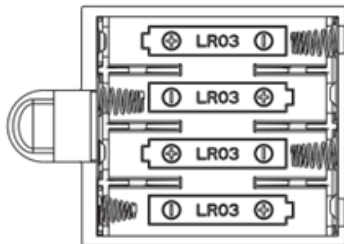
Λειτουργίες πλήκτρων

Τα πλήκτρα υπάρχουν και στις δύο πλευρές της συσκευής.

- Πλήκτρο MODE: Πατήστε για να αλλάξετε τη μονάδα μέτρησης (gr – oz)
- Πλήκτρο TARE: Λειτουργία ON (ενεργοποίηση) / OFF (απενεργοποίηση) / TARE (απόβαρο).

Τροφοδοσία

- Μπαταρίες: 4 x 1.5 V τύπου AAA (δεν συμπεριλαμβάνονται στη συσκευασία)
- Όταν η οθόνη της συσκευής δείχνει την ένδειξη «Lo» ανοίξει το καπάκι της θήκης τοποθέτησης των μπαταριών και αντικαταστήστε αυτές με νέες ίδιου τύπου. Προσέξτε να τις τοποθετήσετε με τη σωστή πολικότητα.

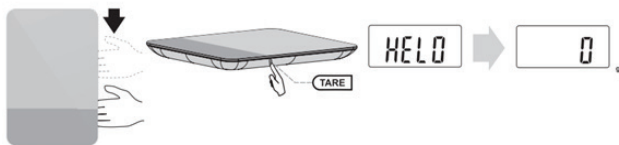


Λειτουργία


Βήμα 1: Τοποθετήστε τη συσκευή σε μια σκληρή και επίπεδη επιφάνεια.

Βήμα 2: Ολισθήστε το χέρι σας την πλευρά της ζυγαριάς όπως φαίνεται στην

παρακάτω φωτογραφία και επιλέξτε το πλήκτρο «TARE». Η οθόνη LED θα εμφανίσει το μήνυμα καλωσορίσματος «HELO» και εν συνεχεία θα εμφανίσει «0».



Βήμα 3: Τοποθετήστε το προς ζύγιση τρόφιμο πάνω στη ζυγαριά. Το βάρος του θα εμφανιστεί στην οθόνη.



Λειτουργία απόβαρου

Βήμα 1: Τοποθετήστε κάποιο δοχείο πάνω στη ζυγαριά. Η LED οθόνη θα εμφανίσει το βάρος του δοχείου

Βήμα 2: Επιλέξτε το πλήκτρο «TARE»



για να αφαιρέσετε το βάρος του δοχείου (θα αρχικοποιηθεί σε 0). Βάλτε το προς ζύγιση τρόφιμο μέσα στο δοχείο. Η LED οθόνη θα εμφανίσει τώρα το βάρος μόνο του τροφίμου. Επαναλάβετε την ίδια διαδικασία αν επιθυμείτε να ζυγίσετε και άλλα τρόφιμα με τον ίδιο τρόπο.



Βήμα 3: Αν αφαιρέσετε το τρόφιμο από το δοχείο η οθόνη θα εμφανίσει αρνητική τιμή. Επιλέξτε και πάλι το πλήκτρο «TARE». Μετά από 2 δευτερόλεπτα η οθόνη θα δείξει την κανονική ένδειξη.

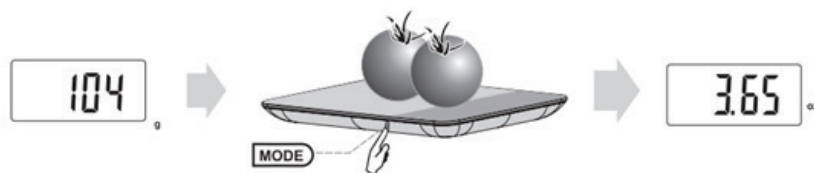


Απενεργοποίηση συσκευής

- Η συσκευή θα απενεργοποιηθεί αν επιλέξετε παρατεταμένα το πλήκτρο «TARE» για περίπου 2 δευτερόλεπτα.
- Αν αφήσετε τη συσκευή ενεργοποιημένη χωρίς να την χρησιμοποιείτε, αυτή θα απενεργοποιηθεί αυτόματα μετά από περίπου 60 δευτερόλεπτα.

Εναλλαγή μονάδων μέτρησης (gr – oz)

Επιλέξτε το πλήκτρο «MODE» για να επιλέξετε μεταξύ gr ή oz.



Ένδειξη υπερφόρτωσης

Όταν τοποθετήσετε υπερβολικό βάρος στη ζυγαριά (πάνω από 10 κιλά) τότε η οθόνη της θα εμφανίσει την ένδειξη «EEEE».



ΠΕΡΙΒΑΝΤΟΛΟΓΙΚΗ ΣΥΜΒΟΥΛΗ

Μια ηλεκτρονική συσκευή θα πρέπει, όταν δεν είναι πλέον σε θέση να λειτουργεί να απορρίπτεται με τη μικρότερη δυνατή περιβαλλοντική ζημία. Η συσκευή θα πρέπει να απορρίπτεται σύμφωνα με τους τοπικούς κανονισμούς στο δήμο σας, στις περισσότερες περιπτώσεις, μπορείτε να διαθέσετε τη συσκευή στο τοπικό κέντρο ανακύκλωσης.

Αυτή η σήμανση υποδεικνύει ότι το προϊόν δεν πρέπει να απορρίπτεται με τα υπόλοιπα οικιακά απορρίμματα σε όλη την ΕΕ. Προκειμένου να αποφευχθούν ενδεχόμενες βλαβερές συνέπειες στο περιβάλλον ή την ανθρώπινη υγεία από την ανεξέλεγκτη διάθεση των αποβλήτων, η ανακύκλωση είναι υπεύθυνη για την προώθηση της βιώσιμης επαναχρησιμοποίησης των υλικών πόρων. Για να επιστρέψετε τη χρησιμοποιημένη συσκευή σας, χρησιμοποιήστε τα συστήματα επιστροφής και συλλογής ή επικοινωνήστε με το κατάστημα από το οποίο αγοράσατε το προϊόν. Μπορούν να στείλουν αυτό το προϊόν σε μια περιβαλλοντική ασφαλή ανακύκλωση.



ΛΟΓΟΙ ΠΟΥ ΚΑΘΙΣΤΟΥΝ ΤΗΝ ΕΓΓΥΗΣΗ ΤΗΣ ΣΥΣΚΕΥΗΣ ΑΚΥΡΗ

- Μη τήρηση ή κακή εφαρμογή των οδηγιών του παρόντος εγχειριδίου χρήσης και συντήρησης.
- Ανεπαρκής καθαρισμός ή / και συντήρηση της συσκευής. Εάν η συσκευή έχει υποστεί οποιαδήποτε μη κανονική καταπόνηση ή εάν έχει καταστραφεί οποιοδήποτε μέρος της λόγω μη κανονικής ή βίαιης χρήσης.
- Εξαιτίας κακής μεταφοράς της από μέρους σας.
- Εάν η συσκευή ανοιχτεί ή / και επισκευασθεί από μη εξουσιοδοτημένο service.

Το παρόν εγχειρίδιο οδηγιών καθώς και ο πλήρης τεχνικός φάκελος του προϊόντος, προετοιμάσθηκαν για την GRUPPE από την εταιρεία:

 ΡΟΤΣΚΟΣ Α.Ε. & ΣΥΝΕΡΓΑΤΕΣ
2310 32 00 94 www.rotskos.gr

ΕΙΣΑΓΕΤΑΙ ΑΠΟ ΤΗΝ / IMPORT BY

rohemporio
CHATZIGEORGIOU COMPANY

P & D CHATZIGEORGIOU-ΙΠΠΡΟΥ 18-ΘΕΣΣΑΛΟΝΙΚΗ-GR



Made in P.R.C.