



**ΜΗΧΑΝΗ ΠΑΡΑΣΚΕΥΗΣ
ΑΦΡΟΓΑΛΑ
KF-08013A**

ΟΔΗΓΙΕΣ ΧΡΗΣΗΣ

ΜΗΧΑΝΗ ΠΑΡΑΣΚΕΥΗΣ ΑΦΡΟΓΑΛΑ MODEL KF-08013A AC220-240V, 50Hz, 450-550W, Class I, IPX0

Η ΕΤΑΙΡΕΙΑ GRUPPE

Από το 1946 η εταιρεία Π. & Δ. Χατζηγεωργίου Ο.Ε., PDHemporio αποτελεί μια από τις πλέον πρωτοπόρες εισαγωγικές εταιρείες της χώρας. Με έδρα στη Θεσσαλονίκη, τροφοδοτεί την εγχώρια και ξένη αγορά με τις ηλεκτρικές συσκευές Gruppe.

ΠΡΟΪΟΝΤΑ

Συνδυάζοντας ευρηματικά την κορυφαία ποιότητα με το σύγχρονο design, τη λειτουργικότητα, αλλά και την αδιαπραγμάτευτη ασφάλεια, τα προϊόντα Gruppe αποτελούν την πλέον αξιόπιστη επιλογή για την κάλυψη κάθε σύγχρονης ανάγκης.

Η ΠΟΙΟΤΗΤΑ GRUPPE

Πρωταρχική μας επιδίωξη είναι να προσφέρουμε ποιοτικά και ασφαλή προϊόντα, ανταποκρινόμενοι στην σταθερή εμπιστοσύνη του αφοσιωμένου μας κοινού όλα αυτά τα χρόνια. Σε αυτό το πλαίσιο, ελέγχουμε αυστηρά όλα τα προϊόντα που εισάγουμε, εφαρμόζοντας ένα μοναδικό για τα ελληνικά δεδομένα σύστημα ελέγχου, που μεταξύ άλλων περιλαμβάνει:

- Επιτόπιο έλεγχο των προμηθευτών μας από τους εκπροσώπους μας στις χώρες κατασκευής των προϊόντων.
- Έλεγχο όλων των απαραίτητων πιστοποιητικών των προϊόντων, ώστε αυτά να ανταποκρίνονται στην ισχύουσα Ευρωπαϊκή νομοθεσία, σε συνεργασία με ειδικούς συμβούλους μηχανικούς.
- Δειγματοληπτικό έλεγχο των προϊόντων μας, ώστε να εξεταστεί η πιστότητα αυτών σε σχέση με τα αρχικά δείγματα και η άριστη ποιότητα κατασκευής τους.
- Επιπλέον έλεγχο των προϊόντων μας σε Ευρωπαϊκό Κοινοποιημένο Οργανισμό και έλεγχο της συμμόρφωσής τους με την ισχύουσα Ευρωπαϊκή νομοθεσία.
- Επίσημο εξουσιοδοτημένο service της εταιρείας μας, το οποίο είναι στη διάθεση των καταναλωτών για την αντιμετώπιση οποιουδήποτε ζητήματος και τον έλεγχο οποιασδήποτε αστοχίας προϊόντος, ώστε να διαπιστωθούν οι αιτίες που οδήγησαν σε αυτή.

Όλα τα προϊόντα συνοδεύονται από 2ετή εγγύηση καλής λειτουργίας, που περιλαμβάνει τη δωρεάν επισκευή ή αντικατάστασή τους. Για την καλύτερη εξυπηρέτησή σας και πάνω από όλα για τη δική σας ασφάλεια, θα πρέπει να ακολουθείτε τις οδηγίες του παρόντος εγχειριδίου, ώστε η εγγύηση να καθίσταται έγκυρη.

Σε κάθε περίπτωση μπορείτε να επικοινωνείτε με το τμήμα service της εταιρείας μας στο τηλέφωνο (0030) 2310 537072 για οποιοδήποτε πρόβλημα. Κατάλληλα εκπαιδευμένοι τεχνικοί είναι στη διάθεσή σας, για να σας βοηθήσουν με τη συσκευή που προμηθευτήκατε από την εταιρεία μας. Μην ξεχνάτε ότι θα πρέπει

να προσκομίσετε την πρωτότυπη απόδειξη αγοράς της συσκευής, ώστε να ισχύει η 2ετής εγγύηση της εταιρείας μας. Παρακαλούμε σημειώστε παρακάτω την ημερομηνία αγοράς που αναφέρεται στην απόδειξη αγοράς για τη δική σας εύκολη αναφορά.

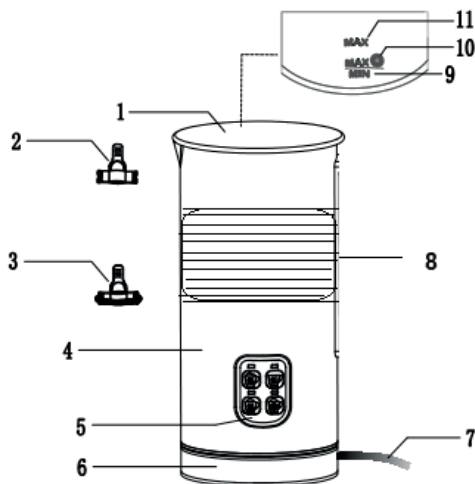
Ημερομηνία Αγοράς: _____

(Παρακαλούμε σημειώστε παραπάνω την ακριβή ημερομηνία αγοράς)

ΕΓΓΥΗΣΗ GRUPPE 24 ΜΗΝΕΣ

ΠΕΡΙΓΡΑΦΗ ΤΗΣ ΣΥΣΚΕΥΗΣ

1. Καπάκι δοχείου
2. Εξάρτημα ανάδευσης
3. Εξάρτημα δημιουργίας αφρού
4. Δοχείο
5. Πλαίσιο πλήκτρων με ενδεικτικές λυχνίες LED
6. Βάση
7. Καλώδιο τροφοδοσίας με φως
8. Περιοχή ασφαλούς πιασίματος της συσκευής για προστασία από εγκαύματα
9. Ένδειξη MIN 75ml
10. Ένδειξη MAX 130ml (για τις λειτουργίες 1,2,4)
11. Ένδειξη MAX 240ml (για τη λειτουργία 3)



ΠΡΙΝ ΑΠΟ ΤΗ ΠΡΩΤΗ ΧΡΗΣΗ

Πριν από τη πρώτη χρήση της συσκευής αφαιρέστε όλα τα υλικά συσκευασίας και τα αυτοκόλλητα που υπάρχουν επάνω σε αυτή (εκτός από τη πινακίδα τεχνικών χαρακτηριστικών). Πλύνετε επιμελώς το καπάκι του δοχείου (1), το εσωτερικό του δοχείου (4), το εξάρτημα ανάδευσης (2) και το εξάρτημα δημιουργίας αφρού (3) με ζεστό νερό και υγρό για το πλύσιμο πιάτων. Στεγνώστε προσεκτικά πριν τη χρήση της συσκευής. Σκουπίστε με ένα ελαφρώς βρεγμένο πανί τις υπόλοιπες εξωτερικές επιφάνειες της συσκευής. Αφήστε τη συσκευή να στεγνώσει τελείως πριν τη χρησιμοποιήσετε. Η συσκευή δεν διαθέτει μέρη που μπορείτε να πλύνετε στο πλυντήριο πιάτων και δεν θα πρέπει να βουτάτε οποιοδήποτε μέρος της σε νερό ή οποιοδήποτε άλλο υγρό. Ακολουθήστε πιστά τις οδηγίες καθαρισμού που δίνονται στο αντίστοιχο κεφάλαιο αυτού εδώ του εγχειριδίου οδηγιών.

Τοποθετήστε τη συσκευή σε μια στεγνή, επίπεδη και σταθερή επιφάνεια η οποία αντέχει τις υψηλές θερμοκρασίες.

Ξετυλίξτε το καλώδιο τροφοδοσίας (7) από τη βάση (6) της συσκευής και συνδέστε το φινις του στην ηλεκτρική παροχή.

Γεμίστε τη συσκευή με κρύο νερό μέχρι την ένδειξη MAX (240ml) και λειτουργήστε τη συσκευή στη λειτουργία 3. Αφού ολοκληρωθεί η διαδικασία χύστε το νερό και επαναλάβετε τη διαδικασία άλλες 1-2 φορές. Αφήστε να περάσουν 5 λεπτά μεταξύ των χρήσεων.

Η συσκευή σας είναι πλέον έτοιμη προς χρήση.

ΣΗΜΑΝΤΙΚΕΣ ΟΔΗΓΙΕΣ ΑΣΦΑΛΕΙΑΣ ΚΑΤΑ ΤΗ ΧΡΗΣΗ ΤΗΣ ΣΥΣΚΕΥΗΣ

Όταν χρησιμοποιείτε ηλεκτρικές συσκευές θα πρέπει πάντα να ακολουθείτε τις βασικές οδηγίες ασφαλείας που συμπεριλαμβάνουν τα παρακάτω:

1. Διαβάστε όλες τις οδηγίες πριν χρησιμοποιήσετε τη συσκευή. Αποθηκεύστε το εγχειρίδιο οδηγιών και κάντε αυτό γνωστό σε οποιονδήποτε επιχειρήσει να λειτουργήσει τη συσκευή.
2. Για να αποφύγετε τον κίνδυνο ηλεκτροπληξίας μην βάζετε το καλώδιο, την πρίζα ή την συσκευή μέσα στο νερό ή οποιοδήποτε άλλο υγρό.
3. Πριν συνδέσετε τη συσκευή στην ηλεκτρική παροχή βεβαιωθείτε ότι τα τεχνικά χαρακτηριστικά που αναγράφονται στην πινακίδα τεχνικών χαρακτηριστικών που βρίσκονται στη βάση της συσκευής συμφωνούν με αυτά του χώρου λειτουργίας της συσκευής (τάση λειτουργίας, συχνότητα κτλ). Αν δεν είστε σίγουροι συμβουλευτείτε κάποιο ηλεκτρολόγο πριν χρησιμοποιήσετε τη συσκευή.
4. Η βάση της συσκευής δεν θα πρέπει να χρησιμοποιείται για καμία άλλη χρήση πέρα της λειτουργίας αυτής εδώ της συσκευής.
5. Μην χρησιμοποιείτε τη συσκευή χωρίς να περιέχει επαρκή ποσότητα γάλακτος ή σοκολάτας (κατ' ελάχιστο 75ml) καθώς μπορεί να καταστραφεί. Η συσκευή θα πρέπει να χρησιμοποιείται μόνο για την προετοιμασία των παραπάνω και για κανένα άλλο σκοπό.
6. Αποσυνδέστε τη συσκευή από την ηλεκτρική παροχή όταν δεν τη χρησιμοποιείτε και πριν την διαδικασία καθαρισμού της. Αφήστε τη συσκευή να κρυώσει εντελώς πριν την καθαρίσετε ή επιχειρήσετε να αγγίξετε κάποιο μέρος της πέρα από την ειδική περιοχή πιασίματος της (8) και τα πλήκτρα λειτουργίας (5). Καθώς τα υπόλοιπα μέρη της είναι καυτά αν τα αγγίξετε μπορεί να σας προκληθεί έγκαυμα και σοβαρός τραυματισμός.
7. Η συνεχής επίβλεψη από ενήλικα είναι απαραίτητη όταν η συσκευή χρησιμοποιείται κοντά σε παιδιά.
8. Οι συσκευές τέτοιου τύπου μπορούν να χρησιμοποιούνται από άτομα με μειωμένες σωματικές, αισθητήριες ή διανοητικές ικανότητες ή έλλειψη εμπειρίας και γνώσης αν επιβλέπονται ή τους έχουν δοθεί κατάλληλες οδηγίες από κάποιο ενήλικο άτομο το οποίο είναι υπεύθυνο για την ασφάλεια τους και αντιλαμβάνονται τους κινδύνους που εμπεριέχει η λειτουργία τέτοιων συσκευών.
9. Η συσκευή μπορεί να χρησιμοποιηθεί από παιδιά μεγαλύτερα των 8 ετών και από άτομα με μειωμένες σωματικές, αισθητήριες ή διανοητικές ικανότητες, ή έλλειψη εμπειρίας και γνώσης, μόνο εάν τυχάνουν

επίβλεψης από άτομο υπεύθυνο για την ασφάλεια τους και τους έχουν δοθεί κατάλληλες οδηγίες και αντιλαμβάνονται τους κινδύνους οι οποίοι σχετίζονται με τη χρήση της συσκευής.

10. Ο καθαρισμός και η τυπική συντήρηση της συσκευής δεν θα πρέπει να γίνεται από παιδιά εκτός αν είναι μεγαλύτερα των 8 ετών και επιβλέπονται από κάποιο ενήλικο άτομο το οποίο είναι υπεύθυνο για την ασφάλεια τους. Κρατήστε τη συσκευή και το καλώδιο τροφοδοσίας της μακριά από παιδιά που είναι μικρότερα των 8 ετών.

11. Τα παιδιά θα πρέπει να επιβλέπονται ότι δεν παίζουν με τη συσκευή.

12. Απενεργοποιήστε τη συσκευή και βγάλτε την από την ηλεκτρική παροχή πριν αλλάξετε κάποιο αξεσουάρ ή πλησιάσετε μέρη τα οποία κινούνται κατά τη χρήση. Θα πρέπει να περιμένετε να κρυώσει πλήρως η συσκευή πριν επιχειρήσετε οτιδήποτε από τα παραπάνω.

13. Αποσυνδέετε πάντα τη συσκευή από την ηλεκτρική παροχή όταν την αφήνετε χωρίς επίβλεψη, κατά τη συναρμολόγηση ή την αποσυναρμολόγηση και κατά τον καθαρισμό της.

14. Μην λειτουργείτε τη συσκευή με κατεστραμμένο καλώδιο ή εάν έχει υποστεί ζημιά από οποιονδήποτε λόγο, εάν έχει πέσει ή σπάσει σε οποιοδήποτε σημείο. Σε αυτή την περίπτωση θα πρέπει να καλέσετε την εταιρεία ή τον εξουσιοδοτημένο αντιπρόσωπο για να ελέγξει τη συσκευή ειδικευμένος τεχνικός.

15. Δεν θα πρέπει να λειτουργείτε τη συσκευή χωρίς το καπάκι στη θέση του και εντελώς κλειστό.

16. Το καλώδιο τροφοδοσίας της συσκευής θα πρέπει να αντικαθίσταται μόνο από εξουσιοδοτημένο τεχνικό. Σε καμία περίπτωση μην επιχειρήσετε να το αντικαταστήσετε μόνοι σας. Σε περίπτωση που παρουσιάζει σημάδια φθοράς αποσυνδέστε άμεσα τη συσκευή από την ηλεκτρική παροχή και απευθυνθείτε σε κάποιο εξουσιοδοτημένο τεχνικό.

17. Η χρήση των εξαρτημάτων που δεν συνιστώνται ή πωλούνται από τον κατασκευαστή ή τον αντιπρόσωπο, μπορεί να προκαλέσει φωτιά, ηλεκτροπληξία ή τραυματισμό. Θα πρέπει να χρησιμοποιείτε μόνο αξεσουάρ τα οποία έχετε προμηθευτεί από τον επίσημο προμηθευτή της συσκευής.

18. Μην χρησιμοποιείτε την συσκευή σε εξωτερικό χώρο.

19. Μην αφήνετε το καλώδιο κρεμασμένο από το τραπέζι, σε αιχμηρές επιφάνειες ή κοντά σε ζεστές επιφάνειες συμπεριλαμβανομένου του φούρνου.

20. Μην τοποθετείτε τη συσκευή πάνω ή κοντά σε οποιοδήποτε τύπου φούρνο ή εστίες.

21. Βεβαιωθείτε ότι η συσκευή έχει τοποθετηθεί πάνω σε κάποια λεία και σταθερή επιφάνεια μακριά από παιδιά. Αυτό δεν θα επιτρέψει την ανατροπή της συσκευής και τον ενδεχόμενο τραυματισμό ατόμου που βρίσκεται κοντά της.

22. Μην ακουμπάτε τα χέρια σας ή διάφορα σκεύη και αντικείμενα στα κινούμενα μέρη της συσκευής όταν λειτουργεί η συσκευή για να μειώσετε τη πιθανότητα κάποιου τραυματισμού ατόμου ή κάποια πιθανή ζημιά στη συσκευή.

23. Θα πρέπει να είστε ιδιαίτερα προσεκτικοί όταν χύνετε κάποιο ζεστό υγρό καθώς αυτό μπορεί να εκτοξευθεί εξαιτίας της ξαφνικής εξάτμισης.

Θα πρέπει να είστε ιδιαίτερα προσεκτικοί όταν η συσκευή περιέχει ζεστό γάλα ή / και αφρόγαλο.

24. Η συσκευή προορίζεται μόνο για οικιακή χρήση. Δεν επιτρέπεται να τη χρησιμοποιείτε για επαγγελματική ή οποιαδήποτε άλλη χρήση πέρα από τη συνήθη οικιακή.

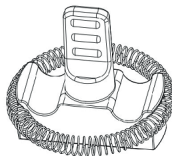
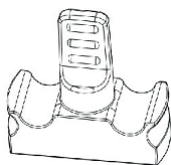
25. Φροντίστε έτσι ώστε το καλώδιο το οποίο περισσεύει (ειδικά στις περιπτώσεις που χρησιμοποιείτε κάποια προέκταση) να μην κρέμεται από κάποιο τραπέζι ή πάγκο καθώς υπάρχει ο κίνδυνος να μπλεχτεί κάποιος σε αυτό, να σκαλώσει ή να το τραβήξει κατά λάθος (ειδικά κάποιο παιδί).

ΦΥΛΑΞΤΕ ΑΥΤΕΣ ΤΙΣ ΟΔΗΓΙΕΣ ΓΙΑ ΜΕΛΛΟΝΤΙΚΗ ΑΝΑΦΟΡΑ Η ΣΥΣΚΕΥΗ ΠΡΟΟΡΙΖΕΤΑΙ ΜΟΝΟ ΓΙΑ ΟΙΚΙΑΚΗ ΧΡΗΣΗ ΚΑΙ ΜΟΝΟ ΣΕ ΕΣΩΤΕΡΙΚΟΥΣ ΚΛΕΙΣΤΟΥΣ ΧΩΡΟΥΣ

ΛΕΙΤΟΥΡΓΙΑ ΣΥΣΚΕΥΗΣ

ΣΥΜΒΟΥΛΗ: Χρησιμοποιήστε κρύο, φρέσκο, πλήρες ή ημιαποβουτυρωμένο γάλα.

Χρήση εξαρτημάτων ανάδευσης (2) και δημιουργίας αφρού (3)



Εξάρτημα ανάδευσης (2)

Εξάρτημα δημιουργίας αφρού (3)

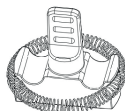
Λειτουργία 1 – Συμπαγής ζεστός αφρός

Επιλέξτε αυτή τη λειτουργία για να δημιουργήσετε έναν ζεστό γαλακτώδη αφρό με συμπαγή συνοχή. Κατά τη διάρκεια αυτής της λειτουργίας ανάβει η ΚΟΚΚΙΝΗ ένδειξη λειτουργίας.



Λειτουργία 2 – Κρεμώδης ζεστός αφρός

Επιλέξτε αυτή τη λειτουργία για να δημιουργήσετε ένα ζεστό, κρεμώδες, εύκολο στην έκχυση αφρόγαλο. Κατά τη διάρκεια αυτής της λειτουργίας ανάβει η ΚΟΚΚΙΝΗ ένδειξη λειτουργίας.



Λειτουργία 3 – Θέρμανση με ελαφρύ αφρό ή παρασκευή ζεστής σοκολάτας

Επιλέξτε αυτή τη λειτουργία για να δημιουργήσετε ένα ζεστό ρόφημα με γάλα ή ζεστή σοκολάτα. Κατά τη διάρκεια αυτής της λειτουργίας ανάβει η ΛΕΥΚΗ ένδειξη λειτουργίας.



Λειτουργία 4 – Κρύος αφρός

Επιλέξτε αυτή τη λειτουργία για να δημιουργήσετε έναν κρύο γαλακτώδη αφρό (αφρός σε θερμοκρασία δωματίου). Κατά τη διάρκεια αυτής της λειτουργίας ανάβει η ΜΠΛΕ ένδειξη λειτουργίας.



- Η ΚΟΚΚΙΝΗ / ΛΕΥΚΗ / ΜΠΛΕ ένδειξη λειτουργίας θα αναβοσβήσει και το εξάρτημα (2 ή 3) θα αρχίσει να περιστρέφεται μετά από περίπου τρία δευτερόλεπτα.

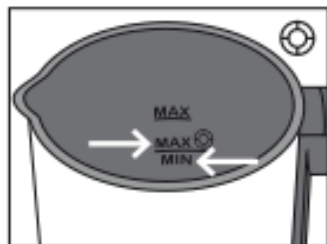
- Η συσκευή θα σταματήσει αυτόματα μόλις το γάλα είναι έτοιμο. Η ΚΟΚΚΙΝΗ / ΛΕΥΚΗ / ΜΠΛΕ ένδειξη λειτουργίας θα αναβοσβήσει για μερικά δευτερόλεπτα και στη συνέχεια θα σβήσει.

- Μπορείτε να σταματήσετε τη διαδικασία ανάδευσης ή αφρισμού ανά πάσα στιγμή πατώντας το πλήκτρο ON/OFF.

- Περιμένετε περίπου 30 δευτερόλεπτα πριν αφαιρέσετε το δοχείο για να αφήσετε το γάλα να κατακαθίσει.

- Περιμένετε περίπου 5 λεπτά πριν χρησιμοποιήσετε ξανά τη συσκευή ώστε να αποφύγετε πιθανή υπερθέρμανση της.

- Όταν χρησιμοποιείτε τον τρόπο λειτουργίας 1, 2 & 4, η ποσότητα του γάλακτος πρέπει να βρίσκεται μεταξύ των ενδείξεων MAX και MIN όπως φαίνεται στην παρακάτω εικόνα και να μην υπερβαίνει σε καμία περίπτωση τα 130ml.



• Όταν χρησιμοποιείτε τον τρόπο λειτουργίας 3, η ποσότητα του γάλακτος πρέπει να βρísκεται μεταξύ των ενδείξεων MAX και MIN όπως φαίνεται στην παρακάτω εικόνα και να μην υπερβαίνει σε καμία περίπτωση τα 240ml.



Σημείωση:

Εάν θέλετε να φτιάξετε περισσότερο ζεστό αφρόγαλα ή περισσότερο ζεστό γάλα, θα πρέπει να αφήσετε τη συσκευή να κρυώσει για μερικά λεπτά (περίπου 5 λεπτά) πριν την χρησιμοποιήσετε ξανά. Όσο η συσκευή είναι ζεστή, ένας ενσωματωμένος θερμοστάτης εμποδίζει τη λειτουργία της για να αποφευχθεί πιθανότητα υπερθέρμανσης της. Μπορείτε να ξεπλύνετε το εσωτερικό του δοχείου της συσκευής με κρύο νερό, ώστε να κρυώσει γρηγορότερα.

ΠΡΟΣΤΑΣΙΑ ΑΠΟ ΕΛΛΕΙΨΗ ΓΑΛΑΚΤΟΣ / ΣΟΚΟΛΑΤΑΣ (ΠΡΟΣΤΑΣΙΑ ΥΠΕΡΘΕΡΜΑΝΣΗΣ)

- Εάν δεν υπάρχει αρκετό γάλα ή σοκολάτα (κάτω από 75ml) στο εσωτερικό του δοχείου της συσκευής, η συσκευή διακόπτει αυτόματα τη λειτουργία της. Παρ' όλα αυτά, βεβαιωθείτε πάντα ότι υπάρχει αρκετό γάλα (σοκολάτα) στο δοχείο, γιατί η αυτόματη απενεργοποίηση μειώνει τη διάρκεια ζωής της συσκευής σας.
- Αφήστε τη συσκευή να κρυώσει πριν τη ξαναγεμίσετε με γάλα (σοκολάτα).
- Αποσυνδέστε το φις από την ηλεκτρική παροχή και αφήστε τη συσκευή να κρυώσει εντελώς.

ΚΑΘΑΡΙΣΜΟΣ ΚΑΙ ΣΥΝΤΗΡΗΣΗ

Αποσυνδέετε πάντα τη συσκευή από την ηλεκτρική παροχή και αφήστε την να κρυώσει πριν επιχειρήσετε να την καθαρίσετε.

Προσοχή: Μην βυθίζετε ποτέ το δοχείο (4) και το καλώδιο τροφοδοσίας (7) μέσα σε νερό ή οποιοδήποτε άλλο υγρό και μην αφήνετε υγρασία να έρθει σε επαφή με αυτά τα μέρη της συσκευής.

1. Πλύνετε το καπάκι του δοχείου (1) με νερό και κάποιο ήπιο απορρυπαντικό. Το καπάκι (1) δεν θα πρέπει να πλένεται στο πλυντήριο πιάτων. Ξεπλύνετε καλά και στεγνώστε.
2. Αφαιρέστε τα εξαρτήματα (2 και 3) από τη συσκευή και πλύνετε τα καλά με ζεστό νερό.
3. Πλύνετε το εσωτερικό του δοχείου (4) με κάποιο ήπιο απορρυπαντικό και νερό και εν συνεχεία σκουπίστε το με ένα μαλακό υγρό πανί.
4. Σκουπίστε την εξωτερική πλευρά του δοχείου (4) με ένα μαλακό υγρό πανί. Μην χρησιμοποιήσετε κάποιο σκληρό καθαριστικό ή βούρτσα καθώς μπορεί να καταστραφεί.

Σημείωση: Μη χρησιμοποιείτε χημικά, συρματάκια, ξύλινα ή λειαντικά καθαριστικά για να καθαρίσετε το εξωτερικό μέρος της συσκευής για να αποφύγετε την πιθανότητα πρόκλησης ζημιάς σε αυτό.

ΑΣΦΑΛΗΣ ΑΠΟΡΡΙΨΗ ΣΥΣΚΕΥΗΣ

Μια ηλεκτρονική συσκευή θα πρέπει, όταν δεν είναι πλέον σε θέση να λειτουργεί να απορρίπτεται με τη μικρότερη δυνατή περιβαλλοντική ζημία. Η συσκευή θα πρέπει να απορρίπτεται σύμφωνα με τους τοπικούς κανονισμούς στο δήμο σας, στις περισσότερες περιπτώσεις, μπορείτε να διαθέσετε τη συσκευή στο τοπικό κέντρο ανακύκλωσης.

Αυτή η σήμανση υποδεικνύει ότι το προϊόν δεν πρέπει να απορρίπτεται με τα υπόλοιπα οικιακά απορρίμματα σε όλη την ΕΕ. Προκειμένου να αποφευχθούν ενδεχόμενες βλαβερές συνέπειες στο περιβάλλον ή την ανθρώπινη υγεία από την ανεξέλεγκτη διάθεση των αποβλήτων, η ανακύκλωση είναι υπεύθυνη για την προώθηση της βιώσιμης επαναχρησιμοποίησης των υλικών πόρων. Για να επιστρέψετε τη χρησιμοποιημένη συσκευή σας, χρησιμοποιήστε τα συστήματα επιστροφής και συλλογής ή επικοινωνήστε με το κατάστημα από το οποίο αγοράσατε το προϊόν. Μπορούν να στείλουν αυτό το προϊόν σε μια περιβαλλοντική ασφαλή ανακύκλωση.



Μην αφήνετε τα παιδιά να παίζουν με τα διάφορα μέρη της συσκευασίας της συσκευής (όπως πλαστικές σακούλες) γιατί υπάρχει κίνδυνος ασφυξίας, σοβαρού τραυματισμού ακόμα και θανάτου.

Μην πετάτε τα υλικά συσκευασίας ή τις παλιές συσκευές ως κοινό οικιακό απόβλητο αλλά παραδώστε αυτές στις αρμόδιες υπηρεσίες ανακύκλωσης. Ρωτήστε τις τοπικές αρχές ή την αρμόδια τοπική υπηρεσία για περισσότερες λεπτομέρειες σχετικά με την ανακύκλωση.

ΤΕΧΝΙΚΕΣ ΠΡΟΔΙΑΓΡΑΦΕΣ ΣΥΣΚΕΥΗΣ

Κωδικός μοντέλου: KF-08013A

Ισχύς: 450-550W

Τάση λειτουργίας: AC220-240V

Συχνότητα λειτουργίας: 50Hz

Επίπεδα ασφαλείας: Class I, IPX0

Χωρητικότητα δοχείου: Ελάχιστη 75ml, Μέγιστη 130ml ή 240ml (ανάλογα τη λειτουργία)

ΕΓΓΥΗΣΗ GRUPPE 24 ΜΗΝΕΣ. Ισχύει από την ημερομηνία αγοράς και εφόσον η συσκευή χρησιμοποιείται σύμφωνα με τις οδηγίες αυτού εδώ του εγχειριδίου. Σε περίπτωση που δεν εφαρμόζεται το παραπάνω ή / και υπάρξει οποιαδήποτε μη εξουσιοδοτημένη επέμβαση στη συσκευή η εγγύηση παύει να ισχύει αυτομάτως.

ΕΠΙΚΟΙΝΩΝΙΑ

Τηλ. Service: (0030) 2310 537072

Διεύθυνση Service: Βαλαωρίτου 27 – 54625 – Θεσσαλονίκη – Ελλάδα.

Διεύθυνση Εισαγωγέα: Ηπείρου 18 – 57009 – Καλοχώρι Θεσσαλονίκης – Ελλάδα.

If the supply cord is damaged, it must be replaced by the manufacturer, its service agent or similarly qualified persons in order to avoid a hazard.

Εάν το καλώδιο τροφοδοσίας έχει υποστεί ζημιά, πρέπει να αντικατασταθεί από τον κατασκευαστή, αντιπρόσωπο σέρβις ή από παρόμοιο εξειδικευμένο προσωπικό, προκειμένου να αποφευχθεί ο κίνδυνος.

ΕΙΣΑΓΕΤΑΙ ΑΠΟ ΤΗΝ / IMPORTED BY

pdhemporio
CHATZIGEORGIOU COMPANY
est. 1946

P & D CHATZIGEORGIOU-IPROU 18-THESSALONIKI-GR



Made in P.R.C