

@gruppe®

ΚΑΦΕΤΙΕΡΑ

ΧΩΡΗΤΙΚΟΤΗΤΑ 1.25 ΛΙΤΡΑ - 10 ΦΛΙΤΖΑΝΙΑ ΚΑΦΕ

ΔΙΠΛΗ ΕΝΔΕΙΞΗ ΣΤΑΘΜΗΣ ΝΕΡΟΥ

ΛΕΙΤΟΥΡΓΙΑ ECO ErP - ΑΠΕΝΕΡΓΟΠΟΙΗΣΗ ΜΕΤΑ ΑΠΟ 40'

ΔΥΝΑΤΟΤΗΤΑ ΝΑ ΡΥΘΜΙΣΕΤΕ ΤΗΝ ΕΝΤΑΣΗ ΤΟΥ ΚΑΦΕ

CM 338BEA



ΟΔΗΓΙΕΣ ΧΡΗΣΗΣ

ΕΓΧΕΙΡΙΔΙΟ ΟΔΗΓΙΩΝ ΧΡΗΣΗΣ ΚΑΙ ΣΥΝΤΗΡΗΣΗΣ

ΜΟΝΤΕΛΟ: CM 338BEA – 1,25 ΛΙΤΡΩΝ

Χαρακτηριστικά: 220 – 240 V, 50-60 Hz, 1000 W

76 ΧΡΟΝΙΑ GRUPPE - ΧΑΤΖΗΓΕΩΡΓΙΟΥ

Η εισαγωγική - εμπορική εταιρεία ΧΑΤΖΗΓΕΩΡΓΙΟΥ ΟΕ ιδρύθηκε το 1946 στη Θεσσαλονίκη από τους Ιωάννη και Μαρία Χατζηγεωργίου. Η επόμενη γενιά της εταιρείας, Πέτρος και Δημήτρης Χατζηγεωργίου, τη μετονόμασαν σε PDHemporio, χαράσσοντας νέα πορεία σε διεθνές επίπεδο. Η PDHemporio σήμερα εισάγει και διαθέτει στην ελληνική αγορά μια μεγάλη ποικιλία προϊόντων.

ΤΑ ΠΡΟΙΟΝΤΑ GRUPPE

Οι ηλεκτρικές μικροσυσκευές GRUPPE παρέχουν λύσεις οικιακού εξοπλισμού, αλλά και επιλογές που αφορούν στην προσωπική φροντίδα και τον ελεύθερο χρόνο.

Η μεγάλη γκάμα των προϊόντων GRUPPE, κάποια εκ των οποίων είναι και βραβευμένα με το βραβείο RED DOT Design, απευθύνεται στον σύγχρονο άνθρωπο, που επιδιώκει να βιώνει στο έπακρο μικρές καθημερινές απολαύσεις, αναζητώντας κορυφαία ποιότητα σε ανταγωνιστική τιμή.

Οι συσκευές GRUPPE συνδυάζουν αποτελεσματικά το στυλ με την αξιοπιστία και το design με τη λειτουργικότητα. Γι' αυτό και αποτελούν μια έξυπνη αγορά που δεν περνάει ποτέ απαρατήρητη.

Η ΠΟΙΟΤΗΤΑ GRUPPE

Πρωταρχική μας επιδίωξη είναι να προσφέρουμε ποιοτικά και ασφαλή προϊόντα, ανταποκρινόμενοι στην σταθερή εμπιστοσύνη του αφοσιωμένου μας κοινού όλα αυτά τα χρόνια. Σε αυτό το πλαίσιο, ελέγχουμε αυστηρά όλα τα προϊόντα που εισάγουμε, εφαρμόζοντας ένα μοναδικό για τα ελληνικά δεδομένα σύστημα ελέγχου, που μεταξύ άλλων περιλαμβάνει:

- Επιτόπιο έλεγχο των προμηθευτών μας από τους εκπροσώπους μας στις χώρες κατασκευής των προϊόντων.
- Έλεγχο όλων των απαραίτητων πιστοποιητικών των προϊόντων, ώστε αυτά να ανταποκρίνονται στην ισχύουσα Ευρωπαϊκή νομοθεσία, σε συνεργασία με ειδικούς συμβούλους μηχανικούς.
- Δειγματοληπτικό έλεγχο των προϊόντων μας, ώστε να εξεταστεί η πιστότητα αυτών σε σχέση με τα αρχικά δείγματα και η άριστη ποιότητα κατασκευής τους.
- Επιπλέον έλεγχο των προϊόντων μας σε Ευρωπαϊκό Κοινοποιημένο Οργανισμό και έλεγχο της συμμόρφωσής τους με την ισχύουσα Ευρωπαϊκή νομοθεσία.
- Επίσημο εξουσιοδοτημένο service της εταιρείας μας, το οποίο είναι στη διάθεση των καταναλωτών για την αντιμετώπιση οποιουδήποτε ζητήματος και τον έλεγχο οποιασδήποτε αστοχίας προϊόντος, ώστε να διαπιστωθούν οι αιτίες που οδήγησαν σε αυτή.

Όλα τα προϊόντα συνοδεύονται από 2ετή εγγύηση καλής λειτουργίας, που περιλαμβάνει τη δωρεάν επισκευή ή αντικατάστασή τους. Για την καλύτερη εξυπηρέτησή σας και πάνω από όλα για τη δική σας ασφάλεια, θα πρέπει να ακολουθείτε τις οδηγίες του παρόντος εγχειριδίου, ώστε η εγγύηση να καθίσταται έγκυρη.

Σε κάθε περίπτωση μπορείτε να επικοινωνείτε με το τμήμα service της εταιρείας μας στο τηλέφωνο (0030) 2310 537072 για οποιοδήποτε πρόβλημα. Κατάλληλα εκπαιδευμένοι τεχνικοί είναι στη διάθεσή σας, για να σας βοηθήσουν με τη συσκευή που προμηθευτήκατε από την εταιρεία μας. Μην ξεχνάτε ότι θα πρέπει να προσκομίσετε την πρωτότυπη απόδειξη αγοράς της συσκευής, ώστε να ισχύει η 2ετής εγγύηση της εταιρείας μας. Παρακαλούμε σημειώστε παρακάτω την ημερομηνία αγοράς που αναφέρεται στην απόδειξη αγοράς για τη δική σας εύκολη αναφορά.

Ημερομηνία Αγοράς: _____

(Παρακαλούμε σημειώστε παραπάνω την ακριβή ημερομηνία αγοράς)

ΕΓΓΥΗΣΗ GRUPPE 24 ΜΗΝΕΣ

ΣΗΜΑΝΤΙΚΕΣ ΟΔΗΓΙΕΣ ΑΣΦΑΛΕΙΑΣ

- Η τάση του ηλεκτρικού δικτύου στο χώρο εγκατάστασης θα πρέπει να αντιστοιχεί με την τάση που αναγράφεται στην πινακίδα των τεχνικών χαρακτηριστικών της συσκευής η οποία είναι τοποθετημένη στη βάση της συσκευής.
- Θα πρέπει να χρησιμοποιείτε μόνο κρύο νερό για την παρασκευή του καφέ ή του τσαγιού.
- Βεβαιωθείτε ότι η κανάτα της συσκευής είναι τοποθετημένη στη σωστή θέση όταν λειτουργείτε τη συσκευή.
- Μην χρησιμοποιείτε τη συσκευή αν η κανάτα της εμφανίζει κάποιο ράγισμα ή σπάσιμο. Θα πρέπει να χρησιμοποιείτε τη συσκευή μόνο με τη κανάτα που συνοδεύει τη συσκευή. Προσοχή κατά το χειρισμό της κανάτας καθώς αυτή είναι εύθραυστη.
- Όταν λειτουργείτε τη συσκευή δεν θα πρέπει να απομακρύνετε τη κανάτα της συσκευής από τη θέση της για περισσότερα από 20 (είκοσι) δευτερόλεπτα. Σε διαφορετική περίπτωση υπάρχει κίνδυνος υπερχειλίσσης του φίλτρου της συσκευής. Εάν επιθυμείτε να απομακρύνετε τη κανάτα της συσκευής για περισσότερο από 20 (είκοσι) δευτερόλεπτα θα πρέπει να απενεργοποιήσετε τη συσκευή βάζοντας το διακόπτη λειτουργίας της συσκευής στη θέση «0».
- Αφού τελειώσει ένας κύκλος λειτουργίας της συσκευής αφήστε την να κρυώσει για τουλάχιστον 10 λεπτά πριν την χρησιμοποιήσετε και πάλι. Εν συνεχεία γεμίστε την και πάλι με κρύο νερό και μπορείτε πλέον να την χρησιμοποιήσετε ξανά.

- Μετά την κάθε χρήση θα πρέπει πάντα να απενεργοποιείτε τη συσκευή.
- Αποσυνδέστε την συσκευή πριν από κάθε εργασία καθαρισμού της ή τυπικής συντήρησης αυτής.
- Κρατήστε τη συσκευή και το καλώδιο τροφοδοσίας της μακριά από παιδιά.
- Μην αφήνετε τη συσκευή χωρίς επιτήρηση όταν αυτή λειτουργεί. Η συσκευή δεν θα πρέπει σε καμία περίπτωση να χρησιμοποιείται από παιδιά κάτω των 8 ετών.
- Για να ενεργοποιήσετε ή να απενεργοποιήσετε τη συσκευή χρησιμοποιήστε το διακόπτη «ON / OFF» (0 / I) που αυτή διαθέτει.
- Όταν σβήνει η ενδεικτική λυχνία σημαίνει ότι η συσκευή έχει απενεργοποιηθεί.
- Εάν το καλώδιο τροφοδοσίας της συσκευής ή το φις καταστραφεί ή υποστεί οποιαδήποτε ζημιά θα πρέπει να αντικαθίσταται από το εξουσιοδοτημένο service ή κατάλληλα εκπαιδευμένο και πιστοποιημένο τεχνικό προσωπικό. Σε καμία περίπτωση μην επιχειρήσετε να το αντικαταστήσετε μόνοι σας καθώς υπάρχει σοβαρός κίνδυνος ηλεκτροπληξίας ή και πρόκλησης πυρκαγιάς.
- Αυτή η συσκευή δεν θα πρέπει να χρησιμοποιείται από άτομα (συμπεριλαμβανομένων των παιδιών) με μειωμένες φυσικές, αισθητηριακές ή ψυχικές ικανότητες, ή με έλλειψη εμπειρίας ή γνώσης εκτός εάν τους έχουν δοθεί κατάλληλες οδηγίες ή επιβλέπονται από κάποιο ενήλικο άτομο το οποίο είναι υπεύθυνο για την ασφάλεια τους.
- Η συσκευή μπορεί να χρησιμοποιηθεί από παιδιά μεγαλύτερα των 8 ετών εάν επιβλέπονται από κάποιο ενήλικο άτομο το οποίο είναι υπεύθυνο για την ασφάλεια τους ή τους έχουν δοθεί οδηγίες που σχετίζονται με την ασφαλή χρήση της συσκευής και κατανοούν τους κινδύνους που σχετίζονται με τη χρήση της συσκευής. Ο καθαρισμός και η τυπική συντήρηση της συσκευής δεν θα πρέπει να γίνεται από παιδιά εκτός εάν είναι μεγαλύτερα των 8 ετών και επιβλέπονται από κάποιο ενήλικο άτομο το οποίο είναι υπεύθυνο για την ασφάλεια τους. Κρατήστε τη συσκευή και το καλώδιο τροφοδοσίας της μακριά από παιδιά τα οποία είναι μικρότερα των 8 ετών.
- Τα παιδιά θα πρέπει να επιβλέπονται ότι δεν παίζουν με τη συσκευή.
- Μην βυθίζετε τη συσκευή, το καλώδιο τροφοδοσίας ή το φις μέσα σε νερό ή οποιοδήποτε άλλο υγρό.
- Θα πρέπει να είστε ιδιαίτερα προσεκτικοί ώστε να μην πισιλισθεί ή βραχεί οποιοδήποτε μέρος της συσκευής καθώς μπορεί να προκληθεί βραχυκύκλωμα.
- Μην ακουμπάτε τη θερμαινόμενη πλάκα της συσκευής τόσο κατά τη λειτουργία της όσο και για αρκετό χρονικό διάστημα μετά τη χρήση της συσκευής καθώς αυτή γίνεται καυτή.
- Μην χρησιμοποιείται διάφορα αξεσουάρ με αυτή εδώ τη συσκευή. Υπάρχει κίνδυνος πρόκλησης πυρκαγιάς, ηλεκτροπληξίας ή / και τραυματισμού.
- Μην αφήνετε το καλώδιο της συσκευής να κρέμεται από κάποια άκρη τραπέζιου, πάγκου ή να αιωρείται. Σε καμία περίπτωση θα πρέπει να μετακινείτε τη συσκευή μόνο όταν αυτή έχει κρυώσει πλήρως.
- Για να αποσυνδέσετε τη συσκευή από την ηλεκτρική παροχή θα πρέπει πάντα να το κάνετε τραβώντας το φις από την πρίζα του τοίχου. Μην προσπαθήσετε σε καμία περίπτωση να αποσυνδέσετε τη συσκευή τραβώντας το καλώδιο τροφοδοσίας της συσκευής. Υπάρχει κίνδυνος ηλεκτροπληξίας.

- Κατά τη χρήση της συσκευής θα πρέπει να προσέχετε να μην καείτε από τον ατμό που αυτή εκλύει.
- Κατά τη χρήση της θα πρέπει να πιάνετε μόνο το χερούλι της καράφας και τους διακόπτες λειτουργίας. Κανένα άλλο μέρος της καθώς υπάρχει κίνδυνος πρόκλησης εγκαύματος.
- Μην χρησιμοποιείτε τη συσκευή χωρίς νερό.
- Μην χρησιμοποιείτε τη συσκευή στο ύπαιθρο.
- Αυτή η συσκευή προορίζεται για οικιακή ή παρόμοια χρήση τέτοια όπως:
 - Κουζίνες προσωπικού σε καταστήματα, γραφεία και σε άλλα εργασιακά περιβάλλοντα.
 - Αγροικίες.
 - Από πελάτες ξενοδοχείων, μοτέλ και από πελάτες άλλων τύπων ενοικιαζόμενων χώρων διαμονής.
 - Σε χώρους bed and breakfast.

ΟΔΗΓΙΕΣ ΑΣΦΑΛΕΙΑΣ

1. Παρακαλούμε διαβάστε προσεκτικά αυτό εδώ το εγχειρίδιο οδηγιών για τη σωστή και ασφαλή χρήση και συντήρηση της συσκευής.
2. Πριν συνδέσετε τη συσκευή στην ηλεκτρική παροχή βεβαιωθείτε ότι τα τεχνικά χαρακτηριστικά της συσκευής, τα οποία αναγράφονται στη πινακίδα τεχνικών χαρακτηριστικών που βρίσκεται επάνω στη συσκευή, είναι συμβατά με τα τεχνικά χαρακτηριστικά της ηλεκτρικής παροχής του χώρου εγκατάστασης της συσκευής. Εάν δεν είστε σίγουροι καλέστε την εξυπηρέτηση πελατών του παρόχου ηλεκτρικής ενέργειας.
3. Ο ρευματολήπτης του χώρου εγκατάστασης θα πρέπει να είναι κατάλληλα γειωμένος.
4. Καθαρίστε τη συσκευή πριν τη πρώτη χρήση της βράζοντας καθαρό νερό. Γείστε στο μέγιστο της τη συσκευή και αφού βράσετε το νερό, απομακρύνετε το από τη συσκευή. Σε περίπτωση που το επιθυμείτε μπορείτε να προσθέσετε λίγο ξύδι για ακόμα καλύτερα αποτελέσματα.
5. Η συσκευή θα πρέπει να τοποθετείται μόνο πάνω σε κάποια επίπεδη, λεία επιφάνεια και ποθενά αλλού. Μην τοποθετείτε τη συσκευή σε επιφάνειες με κλίση ή μη σταθερές επιφάνειες έτσι ώστε να αποφύγετε τον κίνδυνο ατυχήματος.
6. Κατά τη χρήση της συσκευής, αυτή θα πρέπει να τοποθετείτε σε τέτοιο σημείο ώστε να μην είναι δυνατή η προσέγγιση της συσκευής από κάποιο παιδί. Με αυτό τον τρόπο αποφεύγουμε το κίνδυνο κάποιο παιδί να τραυματιστεί από το καυτό νερό που περιέχει η συσκευή.
7. Αυτή η συσκευή προορίζεται μόνο για το ζέσταμα νερού και για καμία άλλη χρήση. Μην χρησιμοποιείτε τη συσκευή για να ζεστάνετε καφέ ο οποίος έχει ήδη παρασκευαστεί, γάλα κτλ.
8. Μην συνδέετε τη συσκευή στην ηλεκτρική παροχή χωρίς νερό. Για να αποφύγετε ζημιά στη συσκευή δεν θα πρέπει να ενεργοποιείτε τη συσκευή όταν δεν υπάρχει νερό στο δοχείο της.
9. Γεμίστε με νερό τη συσκευή σύμφωνα με τα προκαθορισμένα επίπεδα που καθορίζουν την ελάχιστη ποσότητα νερού που θα πρέπει να μπει στη συσκευή και το οποίο

επισημαίνεται με την ένδειξη "MIN" και την μέγιστη ποσότητα νερού που θα πρέπει να μπει στη συσκευή και το οποίο επισημαίνεται με την ένδειξη "MAX". Παρακαλούμε σημειώστε ότι η μέγιστη ποσότητα νερού που μπορεί να δεχθεί αυτή η συσκευή είναι 1.25 λίτρα.

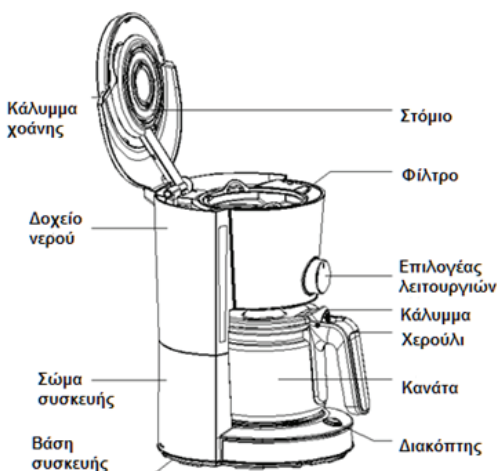
10. Μην ανοίγετε ποτέ τη χοάνη της συσκευής όταν η συσκευή βρίσκεται σε λειτουργία. Εάν θέλετε να κάνετε κάτι τέτοιο θα πρέπει πρώτα να απενεργοποιήσετε τη συσκευή και να περιμένετε τουλάχιστον 30 δευτερόλεπτα πριν επιχειρήσετε να την ανοίξετε.

11. Η συσκευή θα απενεργοποιηθεί αυτόματα μόλις ολοκληρωθεί η διαδικασία βρασμού. Εάν δεν πρόκειται να χρησιμοποιήσετε τη συσκευή για μεγάλο χρονικό διάστημα, αποσυνδέστε την από την ηλεκτρική παροχή, καθαρίστε επιμελώς τη χοάνη της καθώς και το δοχείο της με καθαρό νερό. Για ακόμα καλύτερα αποτελέσματα μπορείτε να προσθέσετε λίγο ξύδι. Τα υπόλοιπα μέρη της συσκευής καθαρίστε τα με ένα στεγνό καθαρό πανί και εν συνεχεία αποθηκεύστε τη συσκευή σε κάποιο κατάλληλο μέρος προφυλάγοντας την από σκόνη, υγρασία και υψηλές θερμοκρασίες.

12. Εάν στην περιοχή σας το νερό εμφανίζει αυξημένη σκληρότητα θα πρέπει να προσθέσετε λίγο χυμό λεμονιού ή ξύδι στο νερό που χρησιμοποιείτε για να καθαρίσετε τη συσκευή έτσι ώστε να αφαιρείτε τα άλατα που σχηματίζονται σε αυτή. Η διαδικασία αυτή θα πρέπει να επαναλαμβάνετε τουλάχιστον 1 (μία) φορά το μήνα. Γεμίστε τη συσκευή με τη μέγιστη ποσότητα νερού που μπορεί να δεχθεί και επαναλάβετε 2 (δύο) κύκλους καθαρισμού, χωρίς να προσθέσετε καφέ στο μείγμα.

ΣΥΣΤΑΤΙΚΑ ΜΕΡΗ ΤΗΣ ΣΥΣΚΕΥΗΣ

Παρακαλούμε δείτε στο παρακάτω σχέδιο τα κυριότερα συστατικά μέρη από τα οποία αποτελείται η συσκευή:



ΕΞΑΡΤΗΜΑΤΑ ΠΟΥ ΘΑ ΒΡΕΙΤΕ ΕΝΤΟΣ ΤΗΣ ΣΥΣΚΕΥΑΣΙΑΣ



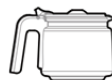
Χοάνη X1



ΦΙΛΤΡΟ X1



ΚΟΥΤΑΛΙ -
ΜΕΖΟΥΡΑ X1



ΚΑΝΑΤΑ X1

ΕΠΙΛΟΓΕΑΣ ΛΕΙΤΟΥΡΓΙΩΝ

Θέση 1: Αφού ενεργοποιηθεί η συσκευή, θερμαίνει συνεχώς και ρίχνει νερό στη σκόνη του καφέ μέχρι να ολοκληρωθεί η διαδικασία παρασκευής.

Γεύση καφέ: Ελαφριά.

Θέση 2: Αφού ενεργοποιηθεί η συσκευή, η όλη διαδικασία

εκτελείται κατά τέτοιο τρόπο ώστε να "θερμαίνεται για 8 δευτερόλεπτα και να σταματά για 8 δευτερόλεπτα", ενώ ταυτόχρονα

ρίχνει ζεστό νερό στη σκόνη του καφέ. Η σκόνη καφέ έχει επαρκή χρόνο εμποτισμού και έτσι απελευθερώνει το διοξείδιο του άνθρακα σταδιακά.

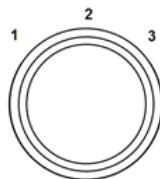
Γεύση καφέ: Αρωματική.

Θέση 3: Αφού ενεργοποιηθεί η συσκευή, ρίχνεται νερό και θερμαίνεται για 1 λεπτό για

να επιτραπεί η πλήρης ύγρανση της σκόνης καφέ. Στη συνέχεια σταματάει η θέρμανση

για 30 δευτερόλεπτα για να ατμοποιηθεί η σκόνη καφέ και να απελευθερωθούν τα περιεχόμενα του διοξειδίου του άνθρακα, έτσι ώστε να επιτευχθεί ο απαιτούμενος προ-εμποτισμός και να μειωθεί η πικρή γεύση του καφέ.

Γεύση καφέ: Δυνατή.



ΛΕΙΤΟΥΡΓΙΑ ΤΗΣ ΣΥΣΚΕΥΗΣ – ΛΕΙΤΟΥΡΓΙΚΑ ΧΑΡΑΚΤΗΡΙΣΤΙΚΑ

1. Για να προετοιμάσετε καφέ ή τσάι προσθέστε την απαραίτητη ποσότητα καφέ [περίπου 7 (επτά) γραμμάρια ανά φλιτζάνι] ή τσαγιού μέσα σε ένα χάρτινο φίλτρο τύπου 1X4.

Βάλτε τον προσαρμογέα του φίλτρου στην θέση του και γεμίστε το δοχείο νερού με τη ποσότητα του νερού που επιθυμείτε προσέχοντας να τηρείτε τα ελάχιστα (MIN) και μέγιστα (MAX) όρια. Κλείστε το κάλυμμα του δοχείου νερού και βάλτε τη κανάτα στη θέση της. Ενεργοποιήστε τη συσκευή πατώντας το διακόπτη λειτουργίας. Η φωτεινή ένδειξη λειτουργίας της συσκευής ενεργοποιείται και η συσκευή ξεκινάει τη λειτουργία της.

ΧΡΗΣΗ ΤΗΣ ΜΗΧΑΝΗ ΓΙΑ ΠΡΩΤΗ ΦΟΡΑ

1. Πριν από την παρασκευή του καφέ, πρέπει να χρησιμοποιήσετε την καφετιέρα μία φορά μόνο με νερό (χωρίς καφέ ή χάρτινο φίλτρο).

2. Εισάγετε το φινς στην πρίζα.

3. Γεμίστε τη κανάτα με κρύο νερό, Γυρίστε για να ανοίξετε το κάλυμμα της χοάνης. Χύστε το νερό από το φλιτζάνι στο δοχείο νερού, τοποθετήστε πίσω το κάλυμμα της χοάνης στην αρχική του θέση.

4. Τοποθετήστε την κανάτα στην αρχική της θέση.

5. Ξεκινήστε τη διαδικασία προετοιμασίας του καφέ πιέζοντας το διακόπτη ON / OFF.

ΠΡΟΕΤΟΙΜΑΣΙΑ ΚΑΦΕ

1. Γυρίστε για να ανοίξετε το κάλυμμα της χοάνης και γεμίστε το δοχείο νερού με τόση ποσότητα νερού ανάλογα με τα φλιτζάνια καφέ που θέλετε να προετοιμάσετε. Θυμηθείτε ότι μικρή ποσότητα νερού εξατμίζεται κατά τη παρασκευή καθώς και ότι οι κόκκοι του καφέ έχουν τη τάση να απορροφούν μικρή ποσότητα νερού. Οπότε προσαρμόστε την

επιθυμητή ποσότητα ανάλογα.

2. Βεβαιωθείτε ότι η στάθμη του νερού δεν υπερβαίνει την ένδειξη στάθμης MAX μέσα στο δοχείο νερού της συσκευής.
 3. Τοποθετήστε πίσω το κάλυμμα της χοάνης στην αρχική του θέση.
 4. Οι ενδείξεις στάθμης στην κανάτα της συσκευής δείχνουν τον αριθμό των φλιτζανιών.
 5. Γυρίστε για να ανοίξετε το κάλυμμα της χοάνης. Τοποθετήστε τον αλεσμένο καφέ όπως απαιτείται στο μόνιμο φίλτρο της συσκευής ή στο κατάλληλο χάρτινο φίλτρο πριν ξεκινήσετε τη διαδικασία παρασκευής του καφέ (περίπου 7 γραμμάρια αλεσμένου καφέ ανά φλιτζάνι).
 6. Γυρίστε πίσω το κάλυμμα της χοάνης στην αρχική του θέση.
 7. Βεβαιωθείτε ότι η κανάτα της συσκευής έχει τοποθετηθεί σωστά στη θέση της.
 8. Ενεργοποιήστε τη συσκευή και βεβαιωθείτε ότι ανάβει η ενδεικτική λυχνία, που δείχνει ότι η συσκευή είναι ενεργοποιημένη.
 9. Μπορείτε να επιλέξετε το πόσο δυνατός θα είναι ο καφές ανάλογα με τις προσωπικές σας προτιμήσεις.
 10. Μετά την ολοκλήρωση της διαδικασίας παρασκευής του καφέ, απενεργοποιήστε τη συσκευή και απομακρύνετε τη κανάτα από αυτή για να σερβίρετε τον καφέ.
 11. Αν δεν απενεργοποιήσετε τη συσκευή χειροκίνητα η συσκευή θα απενεργοποιηθεί από μόνη της αυτόματα ύστερα το πολύ από 40 λεπτά από την ολοκλήρωση του τελευταίου κύκλου παρασκευής καφέ. Η συσκευή διαθέτει αυτή την αυτόματη λειτουργία για την διαφύλαξη της ασφάλειας σας.
- Λειτουργία για την αποφυγή σταξίματος:** Ο χρήστης της συσκευής μπορεί να απομακρύνει τη κανάτα της συσκευής όσο αυτή βρίσκεται σε λειτουργία. Η ειδική βαλβίδα που διαθέτει η συσκευή δεν επιτρέπει να στάξει καφές ή τσάι. Η διαδικασία παρασκευής θα συνεχιστεί κανονικά μόλις τοποθετήσετε και πάλι την κανάτα της συσκευής στη σωστή θέση, επάνω στην θερμαινόμενη βάση. Για να αποφύγετε την πιθανότητα υπερχειλίσας από το φίλτρο, μην απομακρύνετε ποτέ την κανάτα για περισσότερο από 20 (είκοσι) δευτερόλεπτα. Εάν πρέπει να κάνετε κάτι τέτοιο τότε θα πρέπει να απενεργοποιήσετε τελειώς τη συσκευή, βάζοντας το διακόπτη λειτουργίας στη θέση «0».
- Λειτουργία συντήρησης:** Η συσκευή θα απενεργοποιηθεί αυτόματα μόλις ολοκληρωθεί η διαδικασία βρασμού. Η κανάτα της συσκευής θα συντηρήσει το περιεχόμενο της ζεστό για μεγάλο χρονικό διάστημα (περίπου 40 λεπτά).
- Λειτουργία αυτόματης διακοπής λειτουργίας:** Η συσκευή ελέγχου θερμοκρασίας θα απενεργοποιήσει τη συσκευή όταν ολοκληρωθεί η διαδικασία παρασκευής. Εάν θέλετε να διακόψετε τη διαδικασία οποιαδήποτε άλλη στιγμή θα πρέπει να πατήσετε το διακόπτη λειτουργίας και να τον βάλετε στη θέση «0». Πατήστε και πάλι το διακόπτη λειτουργίας και βάλετε τον στη θέση «1» για να ενεργοποιήσετε και πάλι τη συσκευή και να συνεχιστεί η διαδικασία παρασκευής.

ΑΝΤΙΜΕΤΩΠΙΣΗ ΔΥΣΛΕΙΤΟΥΡΓΙΩΝ

ΔΥΣΛΕΙΤΟΥΡΓΙΑ	ΑΙΤΙΑ	ΑΝΤΙΜΕΤΩΠΙΣΗ
Η κανάτα της συσκευής στάζει νερό ή νερό στάζει έξω από το καπάκι της κανάτας.	Δεν έχει τοποθετηθεί σωστά στη θέση της η κανάτα της συσκευής.	Ευθυγραμμίστε την κανάτα της συσκευής με το άνοιγμα που έχει το χωνί της συσκευής για να τρέχει ο καφές μέσα στη κανάτα.
Ο καφές στάζει πάρα πολύ αργά ή υπερχειλίζει από το πάνω μέρος του χωνιού της συσκευής.	Οι κόκκοι του καφέ είναι πάρα πολύ λεπτοί ή περιέχουν πάρα πολύ λίπος. Το φίλτρο είναι πάρα πολύ βρώμικο .	Χρησιμοποιήστε πιο χοντρούς κόκκους καφέ. Καθαρίστε το φίλτρο με καθαρό νερό ή αντικαταστήστε το.
Υπολείμματα καφέ μέσα στη κανάτα της συσκευής.	Το φίλτρο της συσκευής είναι μπλοκαρισμένο. Οι κόκκοι του καφέ είναι πάρα πολύ λεπτοί.	Καθαρίστε το φίλτρο. Χρησιμοποιήστε πιο χοντρούς κόκκους καφέ.
Στάζει νερό από το κάτω μέρος της καφετιέρας.	Υπάρχει διαρροή νερού από κάποιο σημείο της συσκευής σας.	Δεν θα πρέπει να χρησιμοποιήσετε ξανά τη συσκευή σας. Επικοινωνήστε αμέσως με το εξουσιοδοτημένο service της συσκευής σας.
Δεν λειτουργεί η συσκευή	Η συσκευή έχει έρθει σε μη φυσιολογική κατάσταση και αυτό έχει ενεργοποιήσει το αυτόματο σύστημα προστασίας το οποίο διαθέτει η συσκευή σας με σκοπό να προφυλάξει από περαιτέρω ζημιές τόσο την ίδια τη συσκευή όσο και εσάς. Έλλειψη νερού.	Η συσκευή μπορεί να λειτουργήσει μετά από 30 δευτερόλεπτα αφού έχει ενεργοποιηθεί το αυτόματο σύστημα προστασίας της. Αν και μετά τα 30 δευτερόλεπτα δεν μπορεί να ξεκινήσει να λειτουργεί θα πρέπει να επικοινωνήσετε με το εξουσιοδοτημένο service της συσκευής Γεμίστε με αρκετό νερό το δοχείο νερού της συσκευής

Μην προσπαθήσετε να επισκευάσετε μόνοι σας τη συσκευή εάν δεν βρέθηκε η αιτία που προκάλεσε τη δυσλειτουργία. Θα πρέπει να απευθυνθείτε στο εξουσιοδοτημένο service της συσκευής.

ΑΦΑΙΡΕΣΗ ΑΛΑΤΩΝ

Για να βεβαιωθείτε ότι η καφετιέρα σας φτιάχνει τέλειο καφέ, από καιρό σε καιρό, αφαιρείτε τα άλατα. Η συχνότητα θα εξαρτηθεί από το πόσο σκληρό είναι το νερό στην περιοχή σας, και πόσο συχνά χρησιμοποιείτε τη καφετιέρα. Εάν χρησιμοποιείτε την καφετιέρα σας μία ή δύο φορές την ημέρα, θα πρέπει να χρησιμοποιούνται οι ακόλουθες οδηγίες για την αφαίρεση αλάτων:

- Μαλακό νερό, κάθε 6 μήνες.
- Μεσαία νερό, κάθε 2-3 μήνες.
- Σκληρό νερό, κάθε 6-8 εβδομάδες.

Εάν ο χρόνος που χρειάζεται για να φτιάξετε μια κούπα καφέ ξαφνικά αυξάνεται συνιστάται η καφετιέρα να αφαιρωθεί. Όσο πιο σκληρό είναι το νερό στην περιοχή σας, τόσο πιο συχνά η καφετιέρα πρέπει να αφαιρωθεί. Για τη σκληρότητα του νερού μπορείτε να ενημερωθείτε στο τοπικό δίκτυο ύδρευσης σας.

Η διαδικασία καθαρισμού έχει ως ακολούθως:

1. Γεμίστε την κανάτα της συσκευής με ένα μέρος λευκό ξύδι και τρία μέρη κρύο νερό.
2. Ρίξτε το μίγμα στο δοχείο νερού της συσκευής.
3. Μην προσθέσετε καφέ στο παραπάνω μείγμα.
4. Βράστε το παραπάνω μείγμα ακολουθώντας τις οδηγίες της παραγράφου «Χρήση της συσκευής για πρώτη φορά» που αναφέρθηκαν σε προηγούμενο σημείο αυτού εδώ του χειριδίου οδηγιών.
5. Επαναλάβετε τη διαδικασία εάν χρειάζεται μέχρι να μην εξέρχεται καθόλου κίτρινωπό νερό από τη συσκευή.
6. Χύστε το μείγμα από τη συσκευή.
7. Βράστε καθαρό νερό στη συσκευή χωρίς να προσθέσετε καθόλου αλεσμένο καφέ έως ότου να εξαφανιστεί εντελώς η μυρωδιά του ξυδιού που ενδεχομένως να έχει απομείνει.

ΠΕΡΙΒΑΝΤΟΛΟΓΙΚΗ ΣΥΜΒΟΥΛΗ

Μια ηλεκτρονική συσκευή θα πρέπει, όταν δεν είναι πλέον σε θέση να λειτουργεί να απορρίπτεται με τη μικρότερη δυνατή περιβαλλοντική ζημία. Η συσκευή θα πρέπει να απορρίπτεται σύμφωνα με τους τοπικούς κανονισμούς στο δήμο σας, στις περισσότερες περιπτώσεις, μπορείτε να διαθέσετε τη συσκευή στο τοπικό κέντρο ανακύκλωσης.

Αυτή η σήμανση υποδεικνύει ότι το προϊόν δεν πρέπει να απορρίπτεται με τα υπόλοιπα οικιακά απορρίμματα σε όλη την ΕΕ. Προκειμένου να αποφευχθούν ενδεχόμενες βλαβερές συνέπειες στο περιβάλλον ή την ανθρώπινη υγεία από την ανεξέλεγκτη διάθεση των αποβλήτων, η ανακύκλωση είναι υπεύθυνη για την προώθηση της βιώσιμης επαναχρησιμοποίησης των υλικών πόρων. Για να επιστρέψετε τη χρησιμοποιημένη συσκευή σας, χρησιμοποιήστε τα συστήματα επιστροφής και συλλογής ή επικοινωνήστε με το κατάστημα από το οποίο αγοράσατε το προϊόν. Μπορούν να στείλουν αυτό το προϊόν σε μια περιβαλλοντική ασφαλή ανακύκλωση.



ΗΛΕΚΤΡΟΜΑΓΝΗΤΙΚΑ ΠΕΔΙΑ (EMF)

Η συγκεκριμένη συσκευή συμμορφώνεται με το πρότυπο EN 62233 που αφορά τα ηλεκτρομαγνητικά πεδία (EMF). Εάν γίνει σωστός χειρισμός και σύμφωνα με τις οδηγίες του παρόντος εγχειριδίου χρήσης, η συσκευή είναι ασφαλής στη χρήση βάσει των επιστημονικών αποδείξεων που είναι διαθέσιμες μέχρι σήμερα.

ΛΟΓΟΙ ΠΟΥ ΚΑΘΙΣΤΟΥΝ ΤΗΝ ΕΓΓΥΗΣΗ ΤΗΣ ΣΥΣΚΕΥΗΣ ΑΚΥΡΗ

- Μη τήρηση ή κακή εφαρμογή των οδηγιών του παρόντος εγχειριδίου χρήσης και συντήρησης.
- Ανεπαρκής καθαρισμός ή / και συντήρηση της συσκευής. Εάν η συσκευή έχει υποστεί οποιαδήποτε μη κανονική καταπόνηση ή εάν έχει καταστραφεί οποιοδήποτε μέρος της λόγω μη κανονικής ή βίαιης χρήσης.
- Εξαιτίας κακής μεταφοράς της από μέρους σας.
- Εάν η συσκευή ανοιχτεί ή / και επισκευασθεί από μη εξουσιοδοτημένο service.

ΤΕΧΝΙΚΕΣ ΠΡΟΔΙΑΓΡΑΦΕΣ

ΤΥΠΟΣ: CM-338BEA

ΤΑΣΗ ΛΕΙΤΟΥΡΓΙΑΣ: AC 220-240 V

ΣΥΧΝΟΤΗΤΑ ΛΕΙΤΟΥΡΓΙΑΣ: 50 / 60 Hz

ΙΣΧΥΣ ΛΕΙΤΟΥΡΓΙΑΣ 1000 W

ΚΛΑΣΗ : ΚΛΑΣΗ I (CLASS I)

ΧΩΡΗΤΙΚΟΤΗΤΑ ΚΑΝΑΤΑΣ: 1.25 ΛΙΤΡΑ



ΕΓΓΥΗΣΗ GRUPPE 24 ΜΗΝΕΣ. Ισχύει από την ημερομηνία αγοράς και εφόσον η συσκευή χρησιμοποιείται σύμφωνα με τις οδηγίες αυτού εδώ του εγχειριδίου. Σε περίπτωση που δεν εφαρμόζεται το παραπάνω ή / και υπάρξει οποιαδήποτε μη εξουσιοδοτημένη επέμβαση στη συσκευή η εγγύηση παύει να ισχύει αυτομάτως.

ΕΠΙΚΟΙΝΩΝΙΑ

Τηλ. Service: (0030) 2310 537072

Διεύθυνση Service: Βαλαωρίτου 27 – 54625 – Θεσσαλονίκη – Ελλάδα.

Διεύθυνση Εισαγωγέα: Ηπείρου 18 – 57009 – Καλοχώρι Θεσσαλονίκης – Ελλάδα.

Απαγορεύεται ρητά η οποιαδήποτε χρήση, αναπαραγωγή, αναδημοσίευση, αντιγραφή, αποθήκευση, πώληση, μετάδοση, διανομή, έκδοση, εκτέλεση, φόρτωση (download), μετάφραση, τροποποίηση με οποιονδήποτε τρόπο, τμηματικά ή περιληπτικά του περιεχομένου αυτού εδώ του εγχειριδίου χωρίς την προηγούμενη έγγραφη άδεια της εταιρείας.

Εάν το καλώδιο τροφοδοσίας έχει υποστεί ζημιά, πρέπει να αντικατασταθεί από τον κατασκευαστή, αντιπρόσωπο σέρβις ή από παρόμοιο εξειδικευμένο προσωπικό, προκειμένου να αποφευχθεί ο κίνδυνος.

Η εταιρεία δεν ευθύνεται για τυχόν τεχνικά, τυπογραφικά ή ορθογραφικά λάθη στα χαρακτηριστικά των προϊόντων

ΕΙΣΑΓΕΤΑΙ ΑΠΟ ΤΗΝ / IMPORTED BY

pdhemporio
CHATZIGEORGIOU COMPANY
est.1946

P & D CHATZIGEORGIOU-IPIROU 18-THESSALONIKI-GR