

 **gruppe**<sup>®</sup>

## ΖΥΓΑΡΙΑ ΚΟΥΖΙΝΑΣ

ΔΥΝΑΤΟΤΗΤΑ ΖΥΓΙΣΜΑΤΟΣ 15 KG

ΛΕΙΤΟΥΡΓΙΑ ΑΠΟΒΑΡΟΥ

ΑΥΤΟΜΑΤΟΣ ΜΗΔΕΝΙΣΜΟΣ ΚΑΙ ΑΠΕΝΕΡΓΟΠΟΙΗΣΗ

**K2186**



**ΟΔΗΓΙΕΣ ΧΡΗΣΗΣ**

## ΨΗΦΙΑΚΗ ΖΥΓΑΡΙΑ ΚΟΥΖΙΝΑΣ MODEL : K2186

### Η ΕΤΑΙΡΕΙΑ GRUPPE

Από το 1946 η εταιρεία Π. & Δ. Χατζηγεωργίου Ο.Ε., PDHemprogio αποτελεί μια από τις πλέον πρωτοπόρες εισαγωγικές εταιρείες της χώρας. Με έδρα στη Θεσσαλονίκη, τροφοδοτεί την εγχώρια και ξένη αγορά με τις ηλεκτρικές συσκευές Gruppe.

### ΠΡΟΪΟΝΤΑ

Συνδυάζοντας ευρηματικά την κορυφαία ποιότητα με το σύγχρονο design, τη λειτουργικότητα, αλλά και την αδιαπραγμάτευτη ασφάλεια, τα προϊόντα Gruppe αποτελούν την πλέον αξιόπιστη επιλογή για την κάλυψη κάθε σύγχρονης ανάγκης.

### Η ΠΟΙΟΤΗΤΑ GRUPPE

Πρωταρχική μας επιδίωξη είναι να προσφέρουμε ποιοτικά και ασφαλή προϊόντα, ανταποκρινόμενοι στην σταθερή εμπιστοσύνη του αφοσιωμένου μας κοινού όλα αυτά τα χρόνια. Σε αυτό το πλαίσιο, ελέγχουμε αυστηρά όλα τα προϊόντα που εισάγουμε, εφαρμόζοντας ένα μοναδικό για τα ελληνικά δεδομένα σύστημα ελέγχου, που μεταξύ άλλων περιλαμβάνει:

- Επιτόπιο έλεγχο των προμηθευτών μας από τους εκπροσώπους μας στις χώρες κατασκευής των προϊόντων.
- Έλεγχο όλων των απαραίτητων πιστοποιητικών των προϊόντων, ώστε αυτά να ανταποκρίνονται στην ισχύουσα Ευρωπαϊκή νομοθεσία, σε συνεργασία με ειδικούς συμβούλους μηχανικούς.
- Δειγματοληπτικό έλεγχο των προϊόντων μας, ώστε να εξεταστεί η πιστότητα αυτών σε σχέση με τα αρχικά δείγματα και η άριστη ποιότητα κατασκευής τους.
- Επιπλέον έλεγχο των προϊόντων μας σε Ευρωπαϊκό Κοινοποιημένο Οργανισμό και έλεγχο της συμμόρφωσής τους με την ισχύουσα Ευρωπαϊκή νομοθεσία.
- Επίσημο εξουσιοδοτημένο service της εταιρείας μας, το οποίο είναι στη διάθεση των καταναλωτών για την αντιμετώπιση οποιουδήποτε ζητήματος και τον έλεγχο οποιασδήποτε αστοχίας προϊόντος, ώστε να διαπιστωθούν οι αιτίες που οδήγησαν σε αυτή.

Όλα τα προϊόντα συνοδεύονται από 2ετή εγγύηση καλής λειτουργίας, που περιλαμβάνει τη δωρεάν επισκευή ή αντικατάστασή τους. Για την καλύτερη εξυπηρέτησή σας και πάνω από όλα για τη δική σας ασφάλεια, θα πρέπει να ακολουθείτε τις οδηγίες του παρόντος εγχειριδίου, ώστε η εγγύηση να καθίσταται έγκυρη.

Σε κάθε περίπτωση μπορείτε να επικοινωνείτε με το τμήμα service της εταιρείας μας στο τηλέφωνο (0030) 2310 537072 για οποιοδήποτε πρόβλημα. Κατάλληλα εκπαιδευμένοι τεχνικοί είναι στη διάθεσή σας, για να σας βοηθήσουν με τη συσκευή που προμηθευτήκατε από την εταιρεία μας. Μην ξεχνάτε ότι θα πρέπει να προσκομίσετε την πρωτότυπη απόδειξη αγοράς της συσκευής, ώστε να ισχύει η 2ετής εγγύηση της εταιρείας μας.

Παρακαλούμε σημειώστε παρακάτω την ημερομηνία αγοράς που αναφέρεται στην απόδειξη αγοράς για τη δική σας εύκολη αναφορά.

Ημερομηνία Αγοράς: \_\_\_\_\_  
(Παρακαλούμε σημειώστε παραπάνω την ακριβή ημερομηνία αγοράς)  
ΕΓΓΥΗΣΗ GRUPPE 24 ΜΗΝΕΣ

## Συμβουλές χρήσης και φροντίδας

- Τοποθετήστε τη συσκευή σε κάποια σκληρή και επίπεδη επιφάνεια έτσι ώστε να επιτύχετε τη δυνατή ακριβέστερη και με επαναληψιμότητα στη ζύγιση.
- Μην πετάτε τη συσκευή και μην την χτυπάτε βίαια καθώς αυτό μπορεί να καταστρέψει τη συσκευή και να επηρεάσει σε μόνιμη βάση την ακρίβεια της.
- Μην χρησιμοποιείτε διαβρωτικά καθαριστικά για να την καθαρίσετε.
- Καθαρίστε τη συσκευή με ένα ελαφρώς βρεγμένο πανί και μην αφήνετε να εισχωρήσει σε αυτή νερό ή οποιοδήποτε άλλο υγρό.
- Για να εξασφαλίσετε μεγάλη διάρκεια ζωής στη συσκευή σας μη την τοποθετείτε σε χώρους που παρουσιάζουν υψηλά ποσοστά υγρασίας καθώς και υψηλές θερμοκρασίες.
- Παρακαλούμε απομακρύνετε τις μπαταρίες από τη συσκευή όταν αυτή δεν πρόκειται να χρησιμοποιηθεί για μεγάλο χρονικό διάστημα.
- Αν η συσκευή φαίνεται να μην λειτουργεί μετά την ενεργοποίησή της, παρακαλούμε ελέγξτε τις μπαταρίες και ότι αυτές έχουν τοποθετηθεί με τη σωστή πολικότητα. Αν η συσκευή έχει χρησιμοποιηθεί για μεγάλο χρονικό διάστημα πιθανώς να χρειάζονται αντικατάσταση οι μπαταρίες της. Σε αυτή τη περίπτωση αντικαταστήστε τις με καινούριες ίδιου τύπου και ξεκινήστε και πάλι τη συσκευή.
- Η συσκευή προορίζεται μόνο για οικιακή χρήση και δεν θα πρέπει να χρησιμοποιείται για οποιοδήποτε άλλο σκοπό. Η συσκευή δεν προορίζεται για εμπορική χρήση και δεν θα πρέπει να χρησιμοποιείται για την ζύγιση προϊόντων τα οποία είναι προς πώληση και για εμπορικές συναλλαγές.
- Μην τοποθετείτε ή αποθηκεύετε τη συσκευή σε κάθετη θέση. Θα πρέπει να την τοποθετείτε πάντοτε οριζόντια σε κάποια σκληρή και επίπεδη επιφάνεια.
- Παρακαλούμε μην την χειρίζεστε με βρεγμένα χέρια και μην αφήνετε να εισέλθει νερό ή οποιοδήποτε άλλο υγρό στα χειριστήρια της.
- Μην στοιβάζετε οτιδήποτε πάνω στη συσκευή.

## Σημειώσεις:

1. Εξαιτίας της συνεχούς προσπάθειας βελτίωσης των προϊόντων μας οι τεχνικές προδιαγραφές της συσκευής μπορούν να μεταβληθούν χωρίς προηγούμενη ειδοποίηση.
2. Η εμφάνιση του πραγματικού προϊόντος, το χρώμα καθώς και το σχήμα μπορεί να διαφέρει από αυτό των εικόνων του παρόντος εγχειριδίου και των υπόλοιπων συνοδευτικών εγγράφων, συσκευασιών κτλ.
3. Τα προς ζύγιση τρόφιμα για λόγους υγιεινής και ασφάλειας δεν θα πρέπει ποτέ να έρχονται σε απευθείας επαφή με τη πλατφόρμα ζύγισης. Θα πρέπει να προστατεύονται κατάλληλα και να χρησιμοποιείτε πάντα δοχεία ή σκεύη κατάλληλα για τρόφιμα.

## Τεχνικές προδιαγραφές

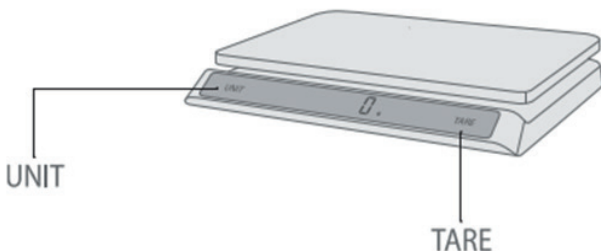
- Η συσκευή είναι εφοδιασμένη με σύστημα αισθητήρων υψηλής ακρίβειας.
- Μεγάλη πλατφόρμα ζύγισης κατασκευασμένη από ανοξείδωτο ατσάλι.
- Οθόνη LED υψηλής ευκρίνειας κόκκινου χρώματος.
- Δυνατότητα ζύγισης από 2 γραμμάρια μέχρι 15 κιλά με ακρίβεια 1 γραμμαρίου (0.05 oz).
- Λευκή οθόνη LEDυψηλής ευκρίνειας.
- Λειτουργία TARE (απόβαρου)και HOLD (κλειδωμα μέτρησης).
- Χειροκίνητη ενεργοποίηση / χειροκίνητη απενεργοποίηση / αυτόματη απενεργοποίηση.

- Χειριστήρια αφής.
  - Μονάδες μέτρησης gr, kg, oz, ml, milk-ml.
  - Αυτόματη αρχικοποίηση (reset).
  - Ένδειξη υπερφόρτωσης / χαμηλής μπαταρίας.
  - Τροφοδοσία με 3 μπαταρίες τύπου 1.5VAAA (δεν συμπεριλαμβάνονται).
- Για τη σωστή χρήση και συντήρηση της συσκευής, παρακαλούμε διαβάστε πλήρως τις παρούσες οδηγίες πριν από τη λειτουργία της.

## Λειτουργίες πλήκτρων

• Πλήκτρο UNIT: Πατήστε για να αλλάξετε τη μονάδα μέτρησης (gr, kg, oz, ml, milk-ml). Πατήστε παρατεταμένα για 2 δευτερόλεπτα έτσι ώστε να ενεργοποιηθεί η λειτουργία HOLD.

• Πλήκτρο TARE: Λειτουργία ON (ενεργοποίηση) / OFF(απενεργοποίηση) TARE (απόβαρο).




## Κανονική λειτουργία ζύγισης

Βήμα 1: Τοποθετήστε τη συσκευή σε μια σκληρή και επίπεδη επιφάνεια.

Βήμα 2: Πατήστε το πλήκτρο «TARE» μια φορά. Η οθόνη LEDθα εμφανίσει το «0».

Βήμα 3: Τοποθετήστε το προς ζύγιση τρόφιμο πάνω στη ζυγαριά. Το βάρος του θα εμφανιστεί στην οθόνη.



## Λειτουργία απόβαρου

Βήμα 1: Τοποθετήστε κάποιο δοχείο πάνω στη ζυγαριά. Η LEDοθόνη θα εμφανίσει το βάρος του δοχείου.

Βήμα 2: Πατήστε το πλήκτρο «TARE» για να αφαιρέσετε το βάρος του δοχείου (θα αρχικοποιηθεί σε 0). Βάλτε το προς ζύγιση τρόφιμο μέσα στο δοχείο. Η LEDοθόνη θα εμφανίσει τώρα το βάρος μόνο του τροφίμου. Επαναλάβετε την ίδια διαδικασία αν επιθυμείτε να ζυγίσετε και άλλα τρόφιμα με τον ίδιο τρόπο.

Βήμα 3: Αν αφαιρέσετε το τρόφιμο από το δοχείο η οθόνη θα εμφανίσει αρνητική τιμή. Πατήστε και πάλι το πλήκτρο «TARE». Μετά από 2 δευτερόλεπτα η οθόνη θα δείξει την κανονική ένδειξη.



## Λειτουργία HOLD

Αυτή η λειτουργία βοηθάει τον χρήστη να διαβάσει το αποτέλεσμα όταν ζυγίζει ένα μεγάλο αντικείμενο που καλύπτει την οθόνη LED.

Βήμα 1: Πατήστε παρατεταμένα το πλήκτρο «UNIT» για να ενεργοποιήσετε τη λειτουργία HOLD. Η οθόνη της συσκευής θα εμφανίσει την ένδειξη «H-ON».

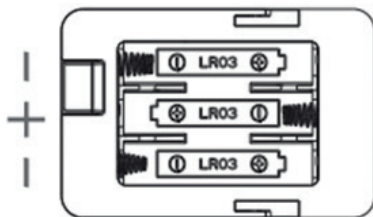
Βήμα 2: Τοποθετήστε το τρόφιμο στη πλατφόρμα. Η οθόνη της συσκευής θα εμφανίσει το βάρος του τροφίμου. Θα ακουστεί ένα βεερμια φορά και το βάρος του τροφίμου θα κλειδώσει. Το βάρος θα εμφανίζεται στην οθόνη ακόμα και όταν απομακρύνετε το τρόφιμο από την πλατφόρμα. Για να ξεκλειδώσει θα πρέπει να ζυγίσετε κάτι το οποίο είναι βαρύτερο από 5 γραμμάρια.

Βήμα 3: Για να απενεργοποιήσετε τη λειτουργία HOLD, πατήστε παρατεταμένα το πλήκτρο «UNIT» για 2 δευτερόλεπτα μέχρι να εμφανιστεί η ένδειξη «H-OFF».



## Τροφοδοσία

- Ανοίξτε το κάλυμμα των μπαταριών.
- Τοποθετήστε με την σωστή πολικότητα τις μπαταρίες: 3x 1.5V τύπου AAA (δεν συμπεριλαμβάνονται στη συσκευασία).
- Κλείστε το κάλυμμα των μπαταριών.
- Όταν η οθόνη της συσκευής δείχνει την ένδειξη «Lo» σημαίνει ότι οι μπαταρίες έχουν εξασθενήσει και οι μετρήσεις σας ενδέχεται να μην είναι ακριβείς. Ανοίξτε το κάλυμμα των μπαταριών και αντικαταστήστε αυτές που περιέχονται με νέες ίδιου τύπου. Προσέξτε να τις τοποθετήσετε με τη σωστή πολικότητα.



**ΠΡΟΣΟΧΗ:** Μη σωστή τοποθέτηση των μπαταριών μπορεί να προκαλέσει μόνιμη βλάβη στη συσκευή.

## Ένδειξη χαμηλής μπαταρίας - υπερφόρτωση

Όταν οι μπαταρίες έχουν εξασθενήσει και απαιτούν αντικατάσταση η οθόνη θα εμφανίσει την ένδειξη «Lo».

Όταν τοποθετήσετε υπερβολικό βάρος στη ζυγαριά (πάνω από 15 κιλά) τότε η οθόνη της θα εμφανίσει την ένδειξη «EEEE».

Όταν η συσκευή δεν είναι σταθερή θα εμφανιστεί η παρακάτω ένδειξη. Παρακαλούμε τοποθετήστε την σε κάποιο σκληρό και επίπεδο τραπέζι / επιφάνεια και επανεκκινήστε τη συσκευή .

**ΕΓΓΥΗΣΗ GRUPPE 24 ΜΗΝΕΣ.** Ισχύει από την ημερομηνία αγοράς και εφόσον η συσκευή χρησιμοποιείται σύμφωνα με τις οδηγίες αυτού εδώ του εγχειριδίου. Σε περίπτωση που δεν εφαρμόζεται το παραπάνω ή / και υπάρξει οποιαδήποτε μη εξουσιοδοτημένη επέμβαση στη συσκευή η εγγύηση παύει να ισχύει αυτομάτως.

### ΕΠΙΚΟΙΝΩΝΙΑ

Τηλ. Service: (0030) 2310 537072

Διεύθυνση Service: Βαλαωρίτου 27 – 54625 – Θεσσαλονίκη – Ελλάδα.

Διεύθυνση Εισαγωγέα: Ηπείρου 18 – 57009 – Καλοχώρι Θεσσαλονίκης – Ελλάδα.

Εάν το καλώδιο τροφοδοσίας έχει υποστεί ζημιά, πρέπει να αντικατασταθεί από τον κατασκευαστή, αντιπρόσωπο σέρβις ή από παρόμοιο εξειδικευμένο προσωπικό, προκειμένου να αποφευχθεί ο κίνδυνος.

Η εταιρεία δεν ευθύνεται για τυχόν τεχνικά, τυπογραφικά ή ορθογραφικά λάθη στα χαρακτηριστικά των προϊόντων

ΕΞΑΓΕΤΑΙ ΑΠΟ ΤΗΝ / IMPORT BY

**pdhemporio**  
CHATZIGEORGIOU COMPANY

