

@gruppe®

ΑΝΕΜΙΣΤΗΡΑΣ ΟΡΟΦΗΣ

ΔΙΑΣΤΑΣΗ 56"

3 ΤΑΧΥΤΗΤΕΣ

ΔΙΑΚΟΠΤΗΣ ΑΛΛΑΓΗΣ ΦΟΡΑΣ ΛΕΙΤΟΥΡΓΙΑΣ

NK56-3



POWER :
AC 220-240V 50/60Hz 70W

ΟΔΗΓΙΕΣ ΧΡΗΣΗΣ (GR)

ΑΝΕΜΙΣΤΗΡΑΣ ΟΡΟΦΗΣ NK56-3 AC220-240V 50Hz, 70W Fan, Class I, IPX0

Η ΕΤΑΙΡΕΙΑ GRUPPE

Το 1946 ιδρύθηκε στη Θεσσαλονίκη, από τους Ιωάννη και Μαρία Χατζηγεωργίου, η εισαγωγική - εμπορική εταιρεία ΧΑΤΖΗΓΕΩΡΓΙΟΥ ΟΕ. Η επόμενη γενιά της εταιρείας, Πέτρος και Δημήτρης Χατζηγεωργίου, τη μετονομάζουν σε PDHemporio, χαράσσοντας νέα πορεία για την εταιρεία σε διεθνές επίπεδο.

Με 4.000 τ.μ. ιδιόκτητων εγκαταστάσεων, η PDHemporio εισάγει και διαθέτει στην ελληνική αγορά μια μεγάλη ποικιλία προϊόντων όπως είδη σπιτιού και γραφείου, είδη δώρων, διακοσμητικά αντικείμενα, ηλεκτρολογικό υλικό, καθώς επίσης και προϊόντα που καλύπτουν τις ανάγκες των εταιρειών για προωθητικές ενέργειες.

ΤΑ ΠΡΟΙΟΝΤΑ GRUPPE

Οι ηλεκτρικές μικροσυσκευές GRUPPE καλύπτουν τις ανάγκες εξοπλισμού της κουζίνας, του σπιτιού αλλά και τις δικές σας, είτε αυτές αφορούν την προσωπική σας φροντίδα είτε τον ελεύθερο χρόνο σας.

Η μεγάλη γκάμα των προϊόντων GRUPPE, εκ των οποίων κάποιες από αυτές έχουν βραβευθεί με το βραβείο RED DOT Design, απευθύνονται σε όλους εσάς που επιθυμείτε να ζείτε τις μικρές καθημερινές απολαύσεις, με προϊόντα σε ανταγωνιστικές τιμές και κορυφαία ποιότητα. Οι συσκευές GRUPPE συνδυάζουν αποτελεσματικά το στυλ με την ασφάλεια και το design με την αξιοπιστία, καλύπτοντας έτσι τις καθημερινές σας ανάγκες. Γι' αυτό και αποτελούν μια έξυπνη αγορά που δεν περνάει ποτέ απαρατήρητη.

Η ΠΟΙΟΤΗΤΑ GRUPPE

Πρωταρχική μας επιδίωξη είναι να σας παρέχουμε ποιοτικά και ασφαλή προϊόντα με σεβασμό στην εμπιστοσύνη που μας δείχνετε όλα αυτά τα χρόνια. Μέσα σε αυτό το πλαίσιο ελέγχουμε αυστηρά όλα τα προϊόντα που εισάγουμε εφαρμόζοντας ένα μοναδικό για τα Ελληνικά δεδομένα σύστημα ελέγχου που μεταξύ άλλων περιλαμβάνει:

- Επιτόπιο έλεγχο των προμηθευτών μας από τους εκπροσώπους μας στις χώρες κατασκευής των προϊόντων.
- Έλεγχος όλων των απαραίτητων πιστοποιητικών των προϊόντων ώστε αυτά να ανταποκρίνονται στην ισχύουσα Ευρωπαϊκή νομοθεσία σε συνεργασία με ειδικούς συμβούλους μηχανικούς.
- Δειγματοληπτικός έλεγχος των προϊόντων μας ώστε να εξεταστεί η πιστότητα αυτών με τα αρχικά δείγματα και η άριστη ποιότητα κατασκευής τους.
- Επιπλέον έλεγχος των προϊόντων μας σε Ευρωπαϊκό Κοινοποιημένο Οργανισμό και έλεγχος της συμμόρφωσης τους με την ισχύουσα Ευρωπαϊκή νομοθεσία.
- Επίσημο εξουσιοδοτημένο service της εταιρείας μας το οποίο είναι δίπλα σας κάθε στιγμή για να σας εξυπηρετήσει σε οποιοδήποτε πρόβλημα αντιμετωπίσετε και να ελέγξει οποιαδήποτε αστοχία

προϊόντος ώστε να διαπιστωθούν οι αιτίες που οδήγησαν σε αυτή.

Για όλα μας τα προϊόντα σας παρέχουμε 2ετή εγγύηση καλής λειτουργίας που περιλαμβάνει την δωρεάν επισκευή ή αντικατάσταση της συσκευής σας. Για τη δική σας καλύτερη εξυπηρέτηση και πάνω από όλα για την δική σας ασφάλεια θα πρέπει να ακολουθείτε τις οδηγίες του παρόντος εγχειριδίου ώστε η εγγύηση να καθίσταται έγκυρη.

Σε κάθε περίπτωση μπορείτε να επικοινωνείτε με το τμήμα service της εταιρείας μας στο τηλέφωνο (0030) 2310 537072 για οποιοδήποτε πρόβλημα αντιμετωπίζετε. Κατάλληλα εκπαιδευμένοι τεχνικοί είναι στη διάθεση σας να σας βοηθήσουν με τη συσκευή που προμηθευτήκατε από την εταιρεία μας. Μην ξεχνάτε ότι θα πρέπει να προσκομίσετε την πρωτότυπη απόδειξη αγοράς της συσκευής ώστε να ισχύει η 2ετής εγγύηση της εταιρείας μας. Παρακαλούμε σημειώστε παρακάτω την ημερομηνία αγοράς που αναφέρεται στην απόδειξη αγοράς για τη δική σας εύκολη αναφορά.

Ημερομηνία Αγοράς:

ΕΓΓΥΗΣΗ GRUPPE 24 ΜΗΝΕΣ

Σημαντικές οδηγίες ασφαλείας

- Διαβάστε προσεκτικά το εγχειρίδιο οδηγιών της συσκευής ακόμα και αν είστε εξοικειωμένοι με τέτοιου τύπου ηλεκτρικές συσκευές.
- Η συσκευή δεν προορίζεται για βιομηχανική χρήση αλλά μόνο για οικιακή ή παρόμοια χρήση.
- Η συσκευή προορίζεται για λειτουργία σε εύκρατα κλίματα.
- Η εγκατάσταση της συσκευής θα πρέπει να γίνει από κατάλληλα εκπαιδευμένο και πιστοποιημένο άτομο που έχει τις τεχνικές γνώσεις να το κάνει. Μην επιχειρήσετε σε καμία περίπτωση να εγκαταστήσετε μόνοι σας τη συσκευή.
- Παρακαλούμε διατηρήστε σε καλή κατάσταση, το εγχειρίδιο οδηγιών, την εγγύηση που συνοδεύει τη συσκευή, την απόδειξη αγοράς καθώς και αν είναι δυνατό την εξωτερική και εσωτερική συσκευασία του ανεμιστήρα.
- Η παροχή ηλεκτρικού ρεύματος θα πρέπει να προέρχεται από κάποιον ρευματοδότη ο οποίος είναι κατάλληλος για να λειτουργήσει συσκευές με τα τεχνικά χαρακτηριστικά τα οποία αναγράφονται στην πινακίδα τεχνικών χαρακτηριστικών της συσκευής σας. Ελέγξτε ότι η τάση λειτουργίας η οποία αναγράφεται στην πινακίδα τεχνικών χαρακτηριστικών της συσκευής σας αντιστοιχεί στην τάση του δικτύου ηλεκτρικού ρεύματος του χώρου εγκατάστασης της συσκευής.
- Μην επιχειρήσετε να εγκαταστήσετε τη συσκευή απευθείας στη γραμμή τροφοδοσίας αλλά μόνο στην παρεχόμενη με αυτή βάση εγκατάστασης.
- Χρησιμοποιήστε ένα πολύ ελαφριά βρεγμένο πανί ή σφουγγάρι για να καθαρίσετε τις εξωτερικές επιφάνειες της συσκευής σας.
- Θα πρέπει να αποσυνδέετε την συσκευή από την ηλεκτρική παροχή στις παρακάτω περιπτώσεις:
Α. Όταν δεν λειτουργεί σωστά ή φερωτή της συσκευής.
Β. Όταν ακούγεται κάποιος ασυνήθιστος θόρυβος κατά τη διάρκεια λειτουργίας της συσκευής.
- Η συσκευή μπορεί να χρησιμοποιηθεί από παιδιά μεγαλύτερα των 8 ετών και από άτομα με

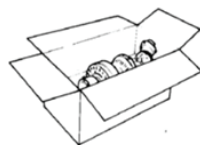
μειωμένες σωματικές, αισθητήριες ή διανοητικές ικανότητες, ή έλλειψη εμπειρίας και γνώσης, μόνο εάν τυγχάνουν επιβλεψής από άτομο υπεύθυνο για την ασφάλεια τους και τους έχουν δοθεί κατάλληλες οδηγίες και αντιλαμβάνονται τους κινδύνους οι οποίοι σχετίζονται με τη χρήση της συσκευής.

- Η συσκευή δεν θα πρέπει να χρησιμοποιείται από άτομα (συμπεριλαμβανομένων των παιδιών) με μειωμένες φυσικές, αισθητηριακές ή ψυχικές ικανότητες ή από άτομα με έλλειψη εμπειρίας και γνώσης εκτός αν επιβλέπονται ή τους έχουν δοθεί κατάλληλες οδηγίες.
- Τα παιδιά θα πρέπει να επιβλέπονται ότι δεν παίζουν με τη συσκευή.
- Ο καθαρισμός και η συντήρηση της συσκευής δεν θα πρέπει να γίνονται από παιδιά τα οποία δεν επιβλέπονται.
- Σιγουρευτείτε ότι η συσκευή έχει αποσυνδεθεί από την ηλεκτρική παροχή πριν εγκαταστήσετε τη συσκευή ή προβείτε σε οποιαδήποτε εργασία πάνω της.
- Η συσκευή θα πρέπει να είναι γειωμένη για να αποφευχθεί ο κίνδυνος ηλεκτροπληξίας.
- Μην τοποθετείτε και λειτουργείτε τη συσκευή σε χώρο με υγρασία ή σκόνη.
- Προσέξτε να μην έρθει σε επαφή οποιοδήποτε άτομο, ζώο ή αντικείμενο με τα περιστρεφόμενα πτερύγια της συσκευής. Υπάρχει σοβαρός κίνδυνος ατυχήματος και πρόκλησης ζημιών.
- Για λόγους ασφαλείας θα πρέπει να ελέγχετε συχνά και προσεκτικά το καλώδιο τροφοδοσίας της συσκευής για πιθανές ζημιές. Εάν το καλώδιο εμφανίζει έστω και την παραμικρή ζημιά θα πρέπει η συσκευή να επιστρέφεται στο εξουσιοδοτημένο service για επισκευή. Μην επιχειρήσετε σε καμία περίπτωση να επισκευάσετε μόνοι σας το καλώδιο τροφοδοσίας της συσκευής ή οποιοδήποτε άλλο τμήμα της.
- Τοποθετήστε τον ανεμιστήρα μόνο στο ταβάνι και σε κανένα άλλο σημείο.
- Θα πρέπει να είστε ιδιαίτερα προσεκτικοί όταν εργάζεστε ή βρίσκεστε κοντά στα περιστρεφόμενα μέρη της συσκευής.
- Η ελάχιστη απόσταση μεταξύ των πτερυγίων του ανεμιστήρα και του δαπέδου του χώρου εγκατάστασης θα πρέπει να είναι τουλάχιστον 2,30 μέτρα. Το ελάχιστο βάρος που πρέπει να αντέχει ο γάντζος από τον οποίο θα κρεμάσετε τον ανεμιστήρα θα πρέπει να είναι 100 κιλά.
- Βεβαιωθείτε ότι έχετε εγκαταστήσει το διακόπτη αποσύνδεσης όλων των πόλων, έχοντας διαχωρισμό επαφής τουλάχιστον 3mm μεταξύ των πόλων, στην καλωδίωση τροφοδοσίας του ανεμιστήρα οροφής.

Οδηγίες εγκατάστασης συσκευής

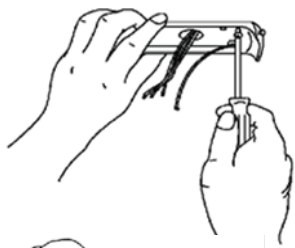
ΠΡΟΣΟΧΗ: Η εγκατάσταση της συσκευής θα πρέπει να γίνει από κατάλληλα εκπαιδευμένο και πιστοποιημένο άτομο που έχει τις τεχνικές γνώσεις να το κάνει. Μην επιχειρήσετε σε καμία περίπτωση να εγκαταστήσετε μόνοι σας τη συσκευή.

1. Ανοίξτε την συσκευασία και αφαιρέστε τον ανεμιστήρα.



2. Τοποθετήστε την βάση στήριξης στην οροφή εγκατάστασης με τις 2 βίδες. Βιδώστε τις χρησιμοποιώντας τις ροδέλες και τις επίπεδες ροδέλες που παρέχονται μαζί. Σιγουρευτείτε ότι η οροφή εγκατάστασης είναι ικανή να συγκρατήσει το βάρος του ανεμιστήρα

ο οποίος περιστρέφεται. Εντοπίστε και σημειώστε το κέντρο του σημείου τοποθέτησης. Περάστε τα καλώδια τροφοδοσίας μέσα από την οπή στη βάση στήριξης, ασφαλίστε τη βάση στήριξης στην οροφή χρησιμοποιώντας τις ροδέλες και τις βίδες.

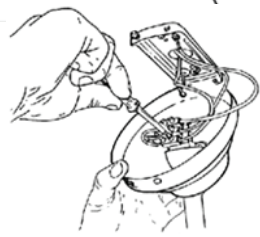


3. Συνδέστε τα καλώδια από την παροχή και το βραχίονα στους ακροδέκτες καλωδίωσης ως εξής:

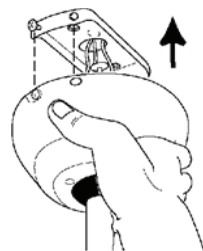
Καφέ σύρμα L

Μπλε σύρμα N

Πράσινο / Κίτρινο σύρμα



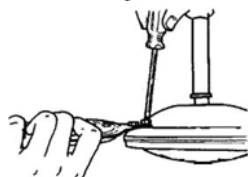
4. Σπρώξτε το επάνω κάλυμμα στην βάση στήριξης και χρησιμοποιώντας τις οπές που υπάρχουν στερεώστε τον ανεμιστήρα σε δύο από τις βίδες και τις ροδέλες.



5. Τοποθετήστε τις άλλες δύο βίδες και τις ροδέλες. Σφίξτε όλες τις βίδες, και βεβαιωθείτε ότι το κάλυμμα είναι ασφαλές και ότι δεν έχετε παγιδεύσει καλώδια. Βεβαιωθείτε ότι η σχισμή της κρεμάστρας του ανεμιστήρα ταιριάζει στον οδηγό - πείρο του καλύμματος.



6. Στερεώστε το σετ πτερυγίων στον κινητήρα με τις βίδες και τις ροδέλες που έχουν ήδη συνδεθεί στον κινητήρα του ανεμιστήρα.

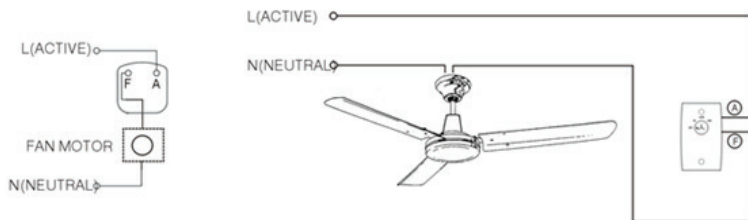


Οδηγίες εγκατάστασης επιτοίχιου ρυθμιστή λειτουργιών ανεμιστήρα

ΠΡΟΣΟΧΗ: Η εγκατάσταση θα πρέπει να γίνει από κατάλληλα εκπαιδευμένο και πιστοποιημένο άτομο που έχει τις τεχνικές γνώσεις να το κάνει. Μην επιχειρήσετε σε καμία περίπτωση να τον εγκαταστήσετε μόνοι σας.

Για να αποφύγετε πιθανή ηλεκτροπληξία, βεβαιωθείτε ότι η παροχή ρεύματος έχει διακοπεί στο σημείο εγκατάστασης του ρυθμιστή λειτουργιών.

Ο ρυθμιστής δεν πρέπει να χρησιμοποιείται σε ηλεκτρικά δίκτυα με διαφορετικά



χαρακτηριστικά από αυτά που αναφέρονται στην πινακίδα τεχνικών χαρακτηριστικών του ανεμιστήρα.

Διάγραμμα συνδεσμολογίας ρυθμιστή λειτουργιών

Σημαντικό: Μην αντιστρέψετε τις συνδέσεις των καλωδίων καθώς αυτό θα βλάψει τα εξαρτήματα του ρυθμιστή λειτουργιών

Οδηγίες λειτουργίας συσκευής

Βεβαιωθείτε ότι η συσκευή τροφοδοτείται με ηλεκτρικό ρεύμα πριν επιχειρήσετε να την λειτουργήσετε.

• Η λειτουργία του ανεμιστήρα

Ο διακόπτης στο περίβλημα του κινητήρα για τον έλεγχο της περιστροφής των πτερυγίων του ανεμιστήρα ελέγχει την κατεύθυνση της κίνησης του αέρα.

Ψυχρός καιρός: Πατήστε το διακόπτη "UP" έτσι ώστε τα πτερύγια να φέρουν τον ζεστό αέρα που είναι παγιδευμένος κοντά στον ανεμιστήρα οροφής προς τα κάτω σε όλο το δωμάτιο.

Ζεστός καιρός: Πατήστε το διακόπτη "DOWN" έτσι ώστε τα πτερύγια να δημιουργήσουν ένα αεράκι και να κυκλοφορήσουν τον αέρα στο δωμάτιο.

Σημείωση: Πριν χρησιμοποιήσετε τον διακόπτη κατεύθυνσης απενεργοποιήστε τον ανεμιστήρα για να αποφευχθεί η πιθανότητα τραυματισμού σας και η πρόκληση ζημιάς στη συσκευή.

ΠΡΟΣΟΧΗ:

- Μην εισάγετε τα δάκτυλά σας ή άλλα ξένα προς τη συσκευή αντικείμενα ανάμεσα στα πτερύγια της συσκευής όταν αυτή βρίσκεται σε λειτουργία.
- Μην τοποθετείτε τη συσκευή κοντά σε κουρτίνες ή άλλα αντικείμενα τα οποία μπορεί να εισχωρήσουν ανάμεσα στα πτερύγια της συσκευής.

- Εγκαταστήστε τη συσκευή μόνο σε κάποια λεία, επίπεδη επιφάνεια και πουθενά αλλού.
- Αποφύγετε να τοποθετείτε τη συσκευή σε περιοχές όπου υπάρχουν εύφλεκτα υλικά, αέρια και υγρά.
- Μην τοποθετείτε τη συσκευή σε περιοχές όπου μπορεί να βραχεί.

Οδηγίες χρήσης επιτοίχιου ρυθμιστή λειτουργιών ανεμιστήρα

Ο επιτοίχιος ρυθμιστής λειτουργιών του ανεμιστήρα διαθέτει 4 επιλογές λειτουργίας

- **OFF:** Απενεργοποίηση ανεμιστήρα.
- **HI:** Ενεργοποίηση ανεμιστήρα στην υψηλή ταχύτητα λειτουργίας.
- **MED:** Ενεργοποίηση ανεμιστήρα στην μεσαία ταχύτητα λειτουργίας.
- **LOW:** Ενεργοποίηση ανεμιστήρα στην χαμηλή ταχύτητα λειτουργίας.



Συντήρηση της συσκευής

- Πριν ξεκινήσετε τη διαδικασία συντήρησης της συσκευής θα πρέπει πάντα να την αποσυνδέετε από την ηλεκτρική παροχή.
- Χρησιμοποιήστε ένα στεγνό ή πολύ ελαφρά βρεγμένο πανί για να την καθαρίσετε εξωτερικά.
- Εάν επιθυμάτε να καθαρίσετε τα πτερύγια της συσκευής θα πρέπει να είστε πολύ προσεκτικοί και να ακολουθήσετε τις παρακάτω οδηγίες καθαρισμού:
 - a. Μην καθαρίζετε τα πτερύγια ασκώντας μεγάλη δύναμη πάνω τους καθώς μπορεί να παραμορφωθούν ή ακόμα και να σπάσουν, εμποδίζοντας έτσι τη σωστή λειτουργία της συσκευής.
 - b. Το γράσο στο ρουλεμάν της συσκευής θα πρέπει να ανανεώνεται μετά από περίπου 2000 ώρες λειτουργίας της. Αυτή η διαδικασία θα πρέπει να πραγματοποιείται μόνο από ειδικευμένο και κατάλληλα εκπαιδευμένο τεχνικό προσωπικό και όχι από εσάς καθώς λανθασμένος χειρισμός μπορεί να καταστρέψει τη συσκευή.
 - c. Πριν επαναλειτουργήσετε τη συσκευή βεβαιωθείτε ότι τα πτερύγια είναι σωστά τοποθετημένα.
 - d. Λειτουργήστε τη συσκευή για 5 λεπτά στη χαμηλή ταχύτητα ώστε να βεβαιωθείτε ότι λειτουργεί σωστά. Η συντήρηση έχει ολοκληρωθεί.

Σωστή διάθεση ηλεκτρικών απορριμμάτων

- Μην εναποθέτετε αυτήν εδώ τη συσκευή σαν κοινό οικιακό απόβλητο. Θα πρέπει να ξεχωρίζεται από τα υπόλοιπα οικιακά απόβλητα και να τοποθετείται ξεχωριστά ώστε να οδηγείται για εναπόθεση με ειδικό τρόπο και όπως απαιτείται.
- Απαγορεύεται η διάθεση αυτής εδώ της συσκευής μαζί με τα κοινά οικιακά απόβλητα.
- Σχετικά με τη διάθεση αυτής εδώ της συσκευής υπάρχουν διάφορες δυνατότητες:
 - A. Οι κρατικοί φορείς έχουν εγκαταστήσει κατάλληλα συστήματα συλλογής όπου μπορούν τα ηλεκτρονικά σκουπίδια να διατεθούν, κατ ελάχιστον δωρεάν για τον τελικό χρήστη.
 - B. Όταν αγοράζετε ένα νέο προϊόν ο προμηθευτής θα πάρει πίσω το παλιό, κατ ελάχιστον δωρεάν για τον τελικό χρήστη.
 - C. Ο κατασκευαστής θα πάρει πίσω την παλιά συσκευή για διάθεση, κατ ελάχιστον δωρεάν για τον τελικό χρήστη.
 - D. Καθώς οι παλιές συσκευές περιέχουν διάφορα πολύτιμα υλικά, μπορούν να πωληθούν σε εμπόρους οι οποίοι εμπορεύονται άχρηστα αντικείμενα, χρησιμοποιημένα μέταλλα κτλ.

- Ανεξέλεγκτη διάθεση τέτοιων απορριμμάτων σε δάση και διάφορες άλλες περιοχές βάζει σε κίνδυνο την υγεία σας καθώς εξαιτίας των επικίνδυνων συστατικών τα οποία μπορούν να διαρρεύσουν στον υδροφόρο ορίζοντα ή / και στο χώμα αυτά μπορούν να επιστρέψουν πίσω στην τροφική αλυσίδα.

Ηλεκτρομαγνητικά πεδία (EMF)

Η συγκεκριμένη συσκευή συμμορφώνεται με το πρότυπο EN 62233 που αφορά τα ηλεκτρομαγνητικά πεδία (EMF). Εάν γίνει σωστός χειρισμός και σύμφωνα με τις οδηγίες του παρόντος εγχειριδίου χρήσης, η συσκευή είναι ασφαλής στη χρήση βάσει των επιστημονικών αποδείξεων που είναι διαθέσιμες μέχρι σήμερα.



Τεχνικά Χαρακτηριστικά Ανεμιστήρα

Ονομαστική Τάση : AC220 - 240V

Ονομαστική Ισχύς : 70W

Συχνότητα: 50Hz

Επίπεδο Προστασίας: Class I, IPX0

Η συσκευή είναι κατάλληλη για χρήση σε εύκρατα κλίματα

ΕΠΙΚΟΙΝΩΝΙΑ

Τηλ. Service: (0030) 2310 537072

Διεύθυνση Service: Βαλαωρίτου 27 - 54625 - Θεσσαλονίκη - Ελλάδα.

Διεύθυνση Εισαγωγέα: Ηπείρου 18 - 57009 - Καλοχώρι Θεσσαλονίκης - Ελλάδα.

If the supply cord is damaged, it must be replaced by the manufacturer, its service agent or similarly qualified persons in order to avoid a hazard.

Εάν το καλώδιο τροφοδοσίας έχει υποστεί ζημιά, πρέπει να αντικατασταθεί από τον κατασκευαστή, αντιπρόσωπο σέρβις ή από παρόμοιο εξειδικευμένο προσωπικό, προκειμένου να αποφευχθεί ο κίνδυνος.

ΒΙΣ/ΕΤΑΙ ΑΠΟ ΤΗΝ / IMPORT BY

pdhemporio
CHATZIGEORGIOU COMPANY

CE ROHS   

Made in P.R.C.