

**gruppe**<sup>®</sup>  
DESIGN WISE



## ΦΟΥΡΝΑΚΙ ΜΕ 2 ΕΣΤΙΕΣ

I-28HP

ΟΔΗΓΙΕΣ ΧΡΗΣΗΣ

## **ΗΛΕΚΤΡΙΚΟ ΦΟΥΡΝΑΚΙ 50 ΛΙΤΡΩΝ ΜΕ 2 ΕΣΤΙΕΣ MODEL : I-28HP AC220-240V, 50-60Hz, 2500W (Max), CLASS I, IPX0**

### **Η ΕΤΑΙΡΕΙΑ GRUPPE**

Το 1946 ιδρύθηκε στη Θεσσαλονίκη, από τους Ιωάννη και Μαρία Χατζηγεωργίου, η εισαγωγική - εμπορική εταιρεία ΧΑΤΖΗΓΕΩΡΓΙΟΥ ΟΕ. Η επόμενη γενιά της εταιρείας, Πέτρος και Δημήτρης Χατζηγεωργίου, τη μετονομάζουν σε PDHemproio, χαράσσοντας νέα πορεία για την εταιρεία σε διεθνές επίπεδο.

Με 4.000 τ.μ. ιδιόκτητων εγκαταστάσεων, η PDHemproio εισάγει και διαθέτει στην ελληνική αγορά μια μεγάλη ποικιλία προϊόντων όπως είδη σπιτιού και γραφείου, είδη δώρων, διακοσμητικά αντικείμενα, ηλεκτρολογικό υλικό, καθώς επίσης και προϊόντα που καλύπτουν τις ανάγκες των εταιρειών για προωθητικές ενέργειες.

### **ΤΑ ΠΡΟΙΟΝΤΑ GRUPPE**

Οι ηλεκτρικές μικροσυσκευές GRUPPE καλύπτουν τις ανάγκες εξοπλισμού της κουζίνας, του σπιτιού αλλά και τις δικές σας, είτε αυτές αφορούν την προσωπική σας φροντίδα είτε τον ελεύθερο χρόνο σας.

Η μεγάλη γκάμα των προϊόντων GRUPPE, εκ των οποίων κάποιες από αυτές έχουν βραβευθεί με το βραβείο RED DOT Design, απευθύνονται σε όλους εσάς που επιθυμείτε να ζείτε τις μικρές καθημερινές απολαύσεις, με προϊόντα σε ανταγωνιστικές τιμές και κορυφαία ποιότητα. Οι συσκευές GRUPPE συνδυάζουν αποτελεσματικά το στυλ με την ασφάλεια και το design με την αξιοπιστία, καλύπτοντας έτσι τις καθημερινές σας ανάγκες. Γι' αυτό και αποτελούν μια έξυπνη αγορά που δεν περνάει ποτέ απαρατήρητη.

### **Η ΠΟΙΟΤΗΤΑ GRUPPE**

Πρωταρχική μας επιδίωξη είναι να σας παρέχουμε ποιοτικά και ασφαλή προϊόντα με σεβασμό στην εμπιστοσύνη που μας δείχνετε όλα αυτά τα χρόνια. Μέσα σε αυτό το πλαίσιο ελέγχουμε αυστηρά όλα τα προϊόντα που εισάγουμε εφαρμόζοντας ένα μοναδικό για τα Ελληνικά δεδομένα σύστημα ελέγχου που μεταξύ άλλων περιλαμβάνει:

- Επιτόπιο έλεγχο των προμηθευτών μας από τους εκπροσώπους μας στις χώρες κατασκευής των προϊόντων.
- Έλεγχος όλων των απαραίτητων πιστοποιητικών των προϊόντων ώστε αυτά να ανταποκρίνονται στην ισχύουσα Ευρωπαϊκή νομοθεσία σε συνεργασία με ειδικούς συμβούλους μηχανικούς.
- Δειγματοληπτικός έλεγχος των προϊόντων μας ώστε να εξεταστεί η πιστότητα αυτών με τα αρχικά δείγματα και η άριστη ποιότητα κατασκευής τους.
- Επιπλέον έλεγχος των προϊόντων μας σε Ευρωπαϊκό Κοινοποιημένο Οργανισμό και έλεγχος της συμμόρφωσης τους με την ισχύουσα Ευρωπαϊκή νομοθεσία.
- Επίσης εξουσιοδοτημένο service της εταιρείας μας το οποίο είναι δίπλα σας κάθε στιγμή για να σας εξυπηρετήσει σε οποιοδήποτε πρόβλημα αντιμετωπίσετε και να ελέγξει οποιαδήποτε αστοχία προϊόντος ώστε να διαπιστωθούν οι αιτίες που οδήγησαν σε αυτή.

Για όλα μας τα προϊόντα σας παρέχουμε 2ετή εγγύηση καλής λειτουργίας που περιλαμβάνει την δωρεάν επίσκεψη ή αντικατάσταση της συσκευής σας. Για τη δική σας καλύτερη εξυπηρέτηση και πάνω από όλα για την δική σας ασφάλεια θα πρέπει να ακολουθείτε τις οδηγίες του παρόντος εγχειριδίου ώστε η εγγύηση να καθίσταται έγκυρη.

Σε κάθε περίπτωση μπορείτε να επικοινωνείτε με το τμήμα service της εταιρείας

μας στο τηλέφωνο (0030) 2310 537072 για οποιοδήποτε πρόβλημα αντιμετωπίζετε. Κατάλληλα εκπαιδευμένοι τεχνικοί είναι στη διάθεση σας να σας βοηθήσουν με τη συσκευή που προμηθευτήκατε από την εταιρεία μας. Μην ξεχνάτε ότι θα πρέπει να προσκομίσετε την πρωτότυπη απόδειξη αγοράς της συσκευής ώστε να ισχύει η 2ετής εγγύηση της εταιρείας μας. Παρακαλούμε σημειώστε παρακάτω την ημερομηνία αγοράς που αναφέρεται στην απόδειξη αγοράς για τη δική σας εύκολη αναφορά.

Ημερομηνία Αγοράς: \_\_\_\_\_  
(Παρακαλούμε σημειώστε παραπάνω την ακριβή ημερομηνία αγοράς)  
ΕΓΓΥΗΣΗ GRUPPE 24 ΜΗΝΕΣ

### **ΣΗΜΑΝΤΙΚΕΣ ΟΔΗΓΙΕΣ ΑΣΦΑΛΕΙΑΣ ΚΑΤΑ ΤΗ ΧΡΗΣΗ ΤΗΣ ΣΥΣΚΕΥΗΣ ΕΠΕΞΗΓΗΣΗ ΠΡΟΕΙΔΟΠΟΙΗΣΕΩΝ**

**ΚΙΝΔΥΝΟΣ** – Καταδεικνύει μια επικείμενη επικίνδυνη κατάσταση η οποία εάν δεν αποφευχθεί θα προκαλέσει θάνατο ή σοβαρό τραυματισμό. Η χρήση αυτής της προειδοποίησης περιορίζεται μόνο στις πιο ακραίες περιπτώσεις και καταστάσεις που μπορεί να συμβούν.

**ΠΡΟΕΙΔΟΠΟΙΗΣΗ** – Καταδεικνύει μια επικείμενη επικίνδυνη κατάσταση η οποία εάν δεν αποφευχθεί μπορεί να προκαλέσει θάνατο ή σοβαρό τραυματισμό.

**ΠΡΟΣΟΧΗ** – Καταδεικνύει μια επικείμενη επικίνδυνη κατάσταση η οποία εάν δεν αποφευχθεί μπορεί να προκαλέσει κάποιο μικροτραυματισμό ή ζημιά στην συσκευή σας. Επίσης προειδοποιεί ενάντια σε μη ασφαλή πρακτικές χρήσης της συσκευής σας.

Όταν χρησιμοποιείτε αυτή ή οποιαδήποτε άλλη ηλεκτρική συσκευή θα πρέπει να ακολουθείτε αυτές τις βασικές οδηγίες ασφαλούς χρήσης της συσκευής σας.

**ΠΑΡΑΚΑΛΟΥΜΕ ΔΙΑΒΑΣΤΕ ΠΡΟΣΕΚΤΙΚΑ ΑΥΤΟ ΕΔΩ ΤΟ ΕΓΧΕΙΡΙΔΙΟ ΟΔΗΓΙΩΝ ΠΡΙΝ ΘΕΣΕΤΕ ΣΕ ΛΕΙΤΟΥΡΓΙΑ ΤΗ ΣΥΣΚΕΥΗ. ΤΟ ΕΓΧΕΙΡΙΔΙΟ ΑΥΤΟ ΚΑΛΥΠΤΕΙ ΔΙΑΦΟΡΑ ΜΟΝΤΕΛΑ ΤΗΣ ΙΔΙΑΣ ΣΕΙΡΑΣ ΦΟΥΡΝΩΝ. ΣΥΝΕΠΩΣ ΕΝΔΕΧΕΤΑΙ ΚΑΠΟΙΕΣ ΛΕΙΤΟΥΡΓΙΕΣ ΝΑ ΜΗΝ ΕΙΝΑΙ ΔΙΑΘΕΣΙΜΕΣ ΣΤΟ ΜΟΝΤΕΛΟ ΠΟΥ ΕΧΕΤΕ ΕΠΙΛΕΞΕΙ.**

**ΠΡΟΕΙΔΟΠΟΙΗΣΗ** – Για να μειώσετε τον κίνδυνο φωτιάς, ηλεκτροπληξίας ή σοβαρού τραυματισμού:

- Αυτή η συσκευή μπορεί να χρησιμοποιηθεί από παιδιά τα οποία είναι μεγαλύτερα των 8 ετών και άτομα με μειωμένες φυσικές, αισθητηριακές και ψυχικές ικανότητες ή με έλλειψη εμπειρίας και γνώσης εφόσον επιβλέπονται ή τους έχουν δοθεί οδηγίες, από κάποιο ενήλικο άτομο το οποίο είναι υπεύθυνο για την ασφάλεια τους, που σχετίζονται με την ασφαλή χρήση της συσκευής και κατανοούν τους κινδύνους που εμπεριέχονται.
- Τα παιδιά θα πρέπει να επιβλέπονται έτσι ώστε να εξασφαλίζεται ότι δεν παίζουν με τη συσκευή.
- Χρησιμοποιείτε τη συσκευή μόνο πάνω σε κάποια επίπεδη, σταθερή επιφάνεια η οποία αντέχει στις υψηλές θερμοκρασίες.
- Μην χρησιμοποιείτε τη συσκευή σε περιβάλλον με υψηλή υγρασία, με σκόνη ή με εύφλεκτα υλικά.
- Μην ψύχετε απότομα και μην χτυπάτε το τζάμι της πόρτας του φούρνου όταν αυτό είναι ακόμα ζεστό. Υπάρχει κίνδυνος να ραγίσει ή να σπάσει.

- Η θερμοκρασία των εξωτερικών επιφανειών με τις οποίες υπάρχει ενδεχόμενο κάποιος να έρθει σε επαφή μπορεί να γίνουν καυτές όταν η συσκευή βρίσκεται σε λειτουργία. Βεβαιωθείτε ότι δεν αγγίζετε τα καυτά μέρη της συσκευής τόσο όταν αυτή βρίσκεται σε λειτουργία όσο και για χρονικό διάστημα μετά τη χρήση της καθώς αυτά παραμένουν καυτά για κάποιο χρονικό διάστημα και μετά τη χρήση.
- Χρησιμοποιείτε τη συσκευή μόνο σε χώρους που αερίζονται καλά. Αφήστε τουλάχιστον 10 εκατοστά απόσταση από κάθε πλευρά της συσκευής χωρίς να παρεμβάλλεται οτιδήποτε έτσι ώστε να επιτρέπεται την ελεύθερη ανακύκλωση του αέρα και τον καλύτερο αερισμό της συσκευής.
- Μην τοποθετείτε τη συσκευή πάνω ή κοντά σε κάποια εστία γκαζιού ή ηλεκτρική εστία ή πάνω / μέσα σε κάποιο φούρνο ή οποιαδήποτε άλλη πηγή θερμότητας.
- Μην αφήνετε τη συσκευή να ακουμπήσει σε επιφάνειες τέτοιες όπως κουρτίνες, ταπεσαρίες, ρούχα, πετσέτες ή οποιοδήποτε άλλο εύφλεκτο αντικείμενο όταν είναι σε χρήση ή για όσο χρονικό διάστημα παραμένει ζεστή.
- Μην αγγίζετε τις καυτές επιφάνειες της συσκευής. Μην δοκιμάσετε να μετακινήσετε τη συσκευή όσο αυτή είναι συνδεδεμένη στην ηλεκτρική παροχή. Αφήστε τη συσκευή να κρυώσει εντελώς πριν δοκιμάσετε να τη μετακινήσετε ή να τη χειριστείτε με οποιοδήποτε τρόπο.
- Μην χρησιμοποιείτε προσαρτήματα, αξεσουάρ ή ανταλλακτικά τα οποία δεν προτείνονται από τον κατασκευαστή ή δεν πωλούνται από αυτόν.
- Μην χρησιμοποιείτε τη συσκευή κοντά σε νερό ή οποιοδήποτε άλλο υγρό.
- **Μην τοποθετείτε ή ρίχνετε τη συσκευή μέσα σε νερό ή οποιοδήποτε άλλο υγρό. Εάν η συσκευή πέσει μέσα σε νερό, απουσνδέστε την αμέσως από την ηλεκτρική παροχή. ΜΗΝ ΠΡΟΣΠΑΘΗΣΕΤΕ ΣΕ ΚΑΜΙΑ ΠΕΡΙΠΤΩΣΗ ΝΑ ΤΗΝ ΑΓΓΙΞΕΤΕ Ή ΝΑ ΤΗΝ ΠΙΑΣΤΕ ΜΕΣΑ ΣΤΟ ΝΕΡΟ.**
- **Μην αφήνετε τη συσκευή χωρίς επιτήρηση όταν βρίσκεται σε λειτουργία. Η συσκευή δεν προορίζεται να λειτουργεί με τη βοήθεια κάποιου εξωτερικού χρονοδιακόπτη ή μέσω κάποιου τηλεχειριστηρίου.**
- Μην τεντώνετε ή καταπονείτε το καλώδιο τροφοδοσίας της συσκευής καθώς αυτό μπορεί να ξεφτίσει και να σπάσει.



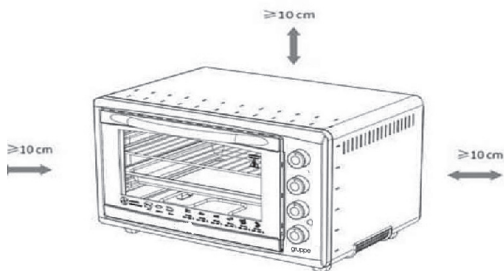
- Το σύμβολο αυτό σημαίνει ότι αυτή η επιφάνεια της συσκευής μπορεί να γίνει καυτή κατά τη χρήση της και για χρονικό διάστημα μετά από αυτή και δεν θα πρέπει να έρχεστε σε επαφή με αυτή μέχρι να κρυώσει εντελώς. Σε κάθε περίπτωση μην αγγίζετε οποιοδήποτε τμήμα της συσκευής πριν αυτή κρυώσει εντελώς παρά μόνο τη περιοχή στο κερούλι της συσκευής.
- Μην συνδέετε ή αποσυνδέετε τη συσκευή στην / από την ηλεκτρική παροχή με βρεγμένα χέρια.
- Κρατήστε τη συσκευή και το καλώδιο τροφοδοσίας της μακριά από καυτές επιφάνειες.
- Μην λειτουργείτε ποτέ τη συσκευή με χαλασμένο καλώδιο τροφοδοσίας ή ρευματολήπτη (φις). Επίσης μην λειτουργείτε τη συσκευή εάν αυτή δεν λειτουργεί κανονικά, εάν έχει πέσει κάτω, εάν έχει υποστεί οποιαδήποτε ζημιά ή εάν έχει εκτεθεί σε νερό ή οποιοδήποτε άλλο υγρό.
- Η ηλεκτρική συσκευή θα πρέπει να συνδέεται πάντα σε κάποιο ρευματοδότη (πρίζα) που διαθέτει γείωση. Δεν θα πρέπει να συνδέετε σε καμία περίπτωση τη συσκευή σε ρευματοδότη (πρίζα) ο οποίος δεν διαθέτει γείωση καθώς υπάρχει κίνδυνος καταστροφής της συσκευής, πρόκλησης πυρκαγιάς και ηλεκτροπληξίας.
- Ο καθαρισμός και η τυπική συντήρηση της συσκευής δεν θα πρέπει να γίνεται από παιδιά εκτός εάν είναι μεγαλύτερων των 8 ετών και επιβλέπονται.
- Κρατήστε τη συσκευή και το καλώδιο τροφοδοσίας της μακριά από παιδιά τα οποία είναι μικρότερα των 8 ετών.

• Εάν το καλώδιο τροφοδοσίας ή το φινιρίσμα έχει υποστεί φθορά θα πρέπει να αντικαθιστάτε από τον κατασκευαστή, το εξουσιοδοτημένο service ή οποιοδήποτε κατάλληλα εκπαιδευμένο και πιστοποιημένο τεχνικό προσωπικό έτσι ώστε να αποφευχθεί ο οποιοσδήποτε κίνδυνος.



**ΠΡΟΣΟΧΗ – Για να μειώσετε τον κίνδυνο προσωπικού τραυματισμού ή ζημιάς της συσκευής ή της περιουσίας σας:**

- Αυτή η συσκευή προορίζεται μόνο για χρήση σε εσωτερικούς, μη βιομηχανικούς, μη εμπορικούς χώρους. Προορίζεται μόνο για οικιακή χρήση και για ψήσιμο / μαγείρεμα τροφίμων. Μην χρησιμοποιείτε τη συσκευή στο ύπαιθρο ή για οποιοδήποτε άλλο σκοπό εκτός από το έως άνω αναφερόμενο.
- Μην αφήνετε το καλώδιο τροφοδοσίας να κρέμεται από κάποιο σημείο από το οποίο μπορεί να τραβηχτεί ή να σκοντάψει κάποιος όπως για παράδειγμα κάποιο τραπέζι, πάγκο κτλ.
- Μην τοποθετείτε βαριά αντικείμενα επάνω στη συσκευή και μην ασκείτε υπερβολική δύναμη στην πόρτα του φούρνου ειδικά όταν αυτή είναι ανοικτή.
- Τα τεχνικά χαρακτηριστικά της συσκευής αναγράφονται στην πινακίδα τεχνικών χαρακτηριστικών της συσκευής που βρίσκεται στην πίσω πλευρά της συσκευής. Παρακαλούμε ελέγξτε ότι αυτά συμφωνούν με την ηλεκτρική παροχή του χώρου εγκατάστασης πριν εγκαταστήσετε και λειτουργήσετε τη συσκευή. Σε διαφορετική περίπτωση υπάρχει κίνδυνος καταστροφής της συσκευής και πρόκλησης πυρκαγιάς.
- Για να αποφύγετε τη πιθανότητα εγκαύματος θα πρέπει να είστε ιδιαίτερα προσεκτικοί όταν χειρίζεστε τα μαγειρικά σκεύη (κατσαρόλες, σχάρες, ταψιά κτλ) που έχετε τοποθετήσει στη συσκευή καθώς αυτά μπορεί να είναι καυτά.
- Μην τοποθετείτε εύφλεκτα υλικά στο εσωτερικό του φούρνου της συσκευής καθώς υπάρχει κίνδυνος πυρκαγιάς.
- Μην τοποθετείτε υπερβολικά μεγάλες ποσότητες τροφών στο εσωτερικό του φούρνου. Αφήστε ελεύθερες περιοχές ώστε να μπορεί να κυκλοφορεί ελεύθερα ο θερμός αέρας. Η μέγιστη χωρητικότητα του φούρνου είναι περίπου 35 λίτρα. Σε διαφορετική περίπτωση υπάρχει κίνδυνος πρόκλησης πυρκαγιάς ή / και καταστροφής της συσκευής.
- Μην αποθηκεύετε εύφλεκτα αντικείμενα στο εσωτερικό του φούρνου ακόμα και όταν αυτός δεν είναι σε λειτουργία.
- Μην επιχειρείτε να μετακινήσετε το φούρνο αμέσως μετά τη χρήση καθώς αυτός είναι ακόμα καυτός. Περιμένετε να κρυώσει εντελώς πριν το επιχειρήσετε.
- Η πίσω επιφάνεια της συσκευής θα πρέπει να τοποθετηθεί στον τοίχο. Αφήστε απόσταση τουλάχιστον 10 εκατοστών από αυτόν ώστε να κυκλοφορεί ελεύθερα ο αέρας. Σε διαφορετική περίπτωση υπάρχει κίνδυνος υπερθέρμανσης της συσκευής και πρόκληση πυρκαγιάς.





## Ειδικές Οδηγίες

- Για να αποφύγετε την υπερφόρτωση του ηλεκτρολογικού κυκλώματος στο οποίο λειτουργεί η συσκευή, δεν θα πρέπει να χρησιμοποιείτε παράλληλα κάποια άλλη ενεργοβόρα συσκευή στο ίδιο κύκλωμα.
- Αν επιθυμείτε να μετακινήσετε τη συσκευή σε διαφορετικό σημείο και για οποιοδήποτε λόγο θα πρέπει πρώτα να την αποσυνδέετε από την ηλεκτρική παροχή.
- Σε περίπτωση που θέλετε να μεταφέρετε τη συσκευή σε μεγάλη απόσταση θα πρέπει να την τοποθετείτε στην αρχική της συσκευασία χρησιμοποιώντας παράλληλα και τα προστατευτικά υλικά που υπήρχαν μέσα σε αυτή για την αποφυγή ατυχήματος και καταστροφής αυτής.
- Η συσκευή διαθέτει καλώδιο τροφοδοσίας με κατάλληλο μήκος για τη σωστή και ασφαλή χρήση της συσκευής. Δεν σας προτείνουμε να χρησιμοποιήσετε κάποια προέκταση καλωδίου αλλά εφόσον αυτό είναι απαραίτητο τότε για το καλώδιο προέκτασης θα πρέπει να ισχύουν τα παρακάτω:
  - Η τεχνική διαβάθμιση του καλωδίου προέκτασης θα πρέπει να είναι κατά ελάχιστο ίση με αυτή της συσκευής.
  - Τοποθετήστε το καλώδιο προέκτασης με τέτοιο τρόπο έτσι ώστε να μην μπορεί κάποιος να κρεμαστεί από αυτό ή να το τραβήξει ή να σκοντάψει πάνω του κατά λάθος.
  - Η ασφάλεια στο κύκλωμα εγκατάστασης θα πρέπει να είναι τουλάχιστον 16Α.

## Εξαρτήματα Φούρνου

Πριν λειτουργήσετε τη συσκευή για πρώτη φορά βεβαιωθείτε ότι αυτή συνοδεύετε από τα παρακάτω εξαρτήματα για το φούρνο.

1. Ένα ορθογώνιο ταψί ψησίματος (αριστερά)
2. Ένα στρόγγυλο βαθύ ταψί ψησίματος (μέση)
3. Μια σχάρα ψησίματος (δεξιά), που πρέπει να τοποθετείται με τις οδοντώσεις προς τα κάτω.



## Πριν Τη Πρώτη Χρήση

Αφαιρέστε όλα τα υλικά συσκευασίας και σκουπίστε το εξωτερικό της συσκευής με ελαφρά βρεγμένο πανί.

Πλύντε τη σχάρα ψησίματος και τα ταψιά με ζεστό νερό και υγρό πιάτων. Ξεβγάλτε τα προσεκτικά και στεγνώστε τα καλά πριν τη χρήση.

Τοποθετήστε το φούρνο σε σταθερή επίπεδη επιφάνεια. Σιγουρευτείτε ότι δεν υπάρχουν άλλες συσκευές στο ίδιο κύκλωμα με το φούρνο.

## Χρήση Της Συσκευής

**ΣΗΜΕΙΩΣΗ:** Η συσκευή προορίζεται μόνο για οικιακή χρήση.

**ΣΗΜΕΙΩΣΗ:** Κατά τη πρώτη χρήση της συσκευής μπορεί να εξαχθεί μικρή ποσότητα καπνού. Αυτό είναι φυσιολογικό και δεν θα πρέπει να σας ανησυχεί. Το φαινόμενο θα εξαλειφτεί με περαιτέρω χρήση της συσκευής. Σας συμβουλεύουμε τη πρώτη φορά που θα λειτουργήσετε τη συσκευή αυτή να είναι άδεια. Λειτουργήστε την για

περίπου 30 λεπτά και εν συνεχεία αφήστε την πόρτα του φούρνου ανοιχτή για περίπου 30 λεπτά ακόμα. Αερίστε το χώρο εγκατάστασης καλά.

1. Πριν χρησιμοποιήσετε τη συσκευή για πρώτη φορά θα πρέπει να την καθαρίσετε όπως περιγράφεται παραπάνω σε αυτό εδώ το εγχειρίδιο οδηγιών.

**2. ΠΡΟΕΙΔΟΠΟΙΗΣΗ: Το εσωτερικό του φούρνου, οι εστίες και τα υπόλοιπα μεταλλικά μέρη της συσκευής θα γίνουν εξαιρετικά καυτά όταν η συσκευή βρίσκεται σε λειτουργία. Για να αποφύγετε εγκαύματα, να φοράτε πάντα ειδικά προστατευτικά γάντια που αντέχουν τις υψηλές θερμοκρασίες και να ακουμπάτε μόνο το χερούλι και τα χειριστήρια της συσκευής.**

### ΣΗΜΕΙΩΣΕΙΣ:

- Ο χρόνος μαγειρέματος για διαφορετικά είδη φαγητού εξαρτάται από το είδος και το πάχος των φαγητών.
- Η συσκευή διαθέτει 2 θέσεις τοποθέτησης των τασιών. Επιλέξτε να τοποθετήσετε το ταψί σε αυτή που επιθυμείτε σύμφωνα με τις ανάγκες σας.
- Τα φαγητά θα πρέπει να μαγειρεύονται επαρκώς πριν την κατανάλωση τους.
- Όταν η συσκευή έχει κρυώσει εντελώς καθαρίστε την και στεγνώστε την προσεκτικά.

**ΣΗΜΑΝΤΙΚΗ ΣΗΜΕΙΩΣΗ: Μπορείτε να χρησιμοποιείτε ταυτόχρονα και τις 2 εστίες . ΔΕΝ μπορείτε να χρησιμοποιήσετε ταυτόχρονα τις εστίες (μικρή - μεγάλη) με το φούρνο.**

### Ρυθμίσεις Συσκευής Ρύθμιση Μικρής & Μεγάλης Εστίας

Μπορείτε να ρυθμίσετε τη λειτουργία κάθε εστίας ανεξάρτητα. Η κάθε εστία διαθέτει δικό της διακόπτη λειτουργίας 4 θέσεων.

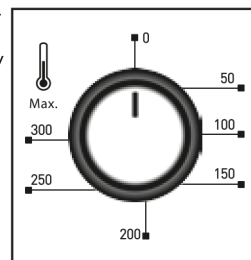
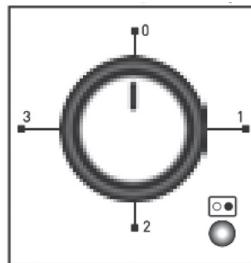
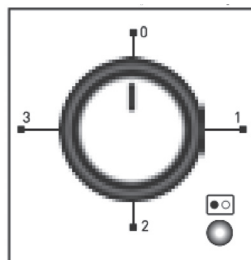
- 0 / OFF – Απενεργοποίηση εστίας
- 1 / I – Χαμηλή ισχύς λειτουργίας
- 2 / II – Μεσαία ισχύς λειτουργίας
- 3 / III – Υψηλή ισχύς λειτουργίας

\*Ο πίνακας ελέγχου και τα αντίστοιχα χειριστήρια της συσκευής εξαρτώνται από το μοντέλο που έχετε επιλέξει και μπορούν να διαφέρουν ελαφρώς από τις εικόνες του παρόντος εγχειριδίου. Αυτό δεν αποτελεί πρόβλημα καθώς οι λειτουργίες παραμένουν οι ίδιες.

- Χρησιμοποιείτε σκεύη με επίπεδο πάτο που εφαρμόζουν ακριβώς στο μέγεθος κάθε εστίας.
- Μην χρησιμοποιείτε σκεύη τα οποία είναι υγρά.
- Μην έρχεστε σε επαφή με τη συσκευή όταν αυτή βρίσκεται σε λειτουργία παρά μόνο με τα χειριστήρια της συσκευής και το χερούλι του φούρνου.






### Διακόπτης Θερμοστάτη

Με τη χρήση αυτού του διακόπτη μπορείτε να επιλέξετε την επιθυμητή θερμοκρασία μαγειρέματος του φούρνου της συσκευής. Μπορείτε να επιλέξετε ανάμεσα σε 0 / 50 / 100 / 150 / 200 / 250 / 300°C

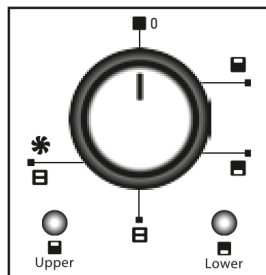


## Επιλογές Θερμαντικών Στοιχείων / Λειτουργιών Φούρνου

Αυτός ο διακόπτης χρησιμοποιείται για να επιλέξετε τον επιθυμητό τρόπο μαγειρέματος του φούρνου της συσκευής. Οι επιλογές που έχετε είναι οι παρακάτω:


- Μόνο επάνω θερμαντικό στοιχείο «  ».
- Μόνο κάτω θερμαντικό στοιχείο «  ».
- Επάνω και κάτω θερμαντικό στοιχείο «  ».
- Επάνω και κάτω θερμαντικό στοιχείο  » μαζί με ανεμιστήρα Turbo «  ».

- Θέση «OFF / 0» για απενεργοποίηση συσκευής.



**ΣΗΜΕΙΩΣΗ:** Τα θερμαντικά στοιχεία της συσκευής δεν λειτουργούν παρά μόνο όταν ο επιλογέας θερμαντικών στοιχείων / λειτουργιών περιστραφεί στην αντίστοιχη επιλογή.

### Ανεμιστήρας Turbo

Όταν ο επιλογέας θερμαντικών στοιχείων / λειτουργιών τοποθετηθεί στη θέση «  » τότε ξεκινάει η λειτουργία του ανεμιστήρα ταυτόχρονα με τη λειτουργία του επάνω και του κάτω θερμαντικού στοιχείου.

Τα πλεονεκτήματα αυτής της λειτουργίας είναι τα παρακάτω:

- Τα γλυκά και τα κέικ ψήνονται ομοιόμορφα προσφέροντας σας ένα τέλειο μαγειρικό αποτέλεσμα.
- Για να αποψύξετε κάποιο τρόφιμο θα πρέπει να έχει επιλεχθεί αυτή η λειτουργία. Ο επιλογέας του θερμοστάτη θα πρέπει να είναι στη θέση «OFF / 0»

### Φωτεινή Ενδεικτική Λυχνία

Η φωτεινή ενδεικτική λυχνία δείχνει ότι η συσκευή λειτουργεί (όταν είναι ενεργοποιημένος ο θερμοστάτης και ο επιλογέας λειτουργιών). Αν η ενδεικτική λυχνία αναβοσβήνει τότε θα πρέπει να περιστρέψετε τον επιλογέα λειτουργιών στην επιθυμητή λειτουργία. Όταν σβήσει η ενδεικτική λυχνία ενώ η συσκευή λειτουργεί αυτό σημαίνει ότι η θερμοκρασία στο εσωτερικό του φούρνου έχει φτάσει τη θερμοκρασία την οποία έχουμε επιλέξει.

### Φως Φούρνου

Το φως του φούρνου είναι πάντοτε αναμμένο όταν λειτουργεί ο φούρνος. Για να αντικαταστήσετε τον λαμπτήρα, σε περίπτωση που αυτός καεί, ακολουθήστε τα παρακάτω βήματα:

- Αποσυνδέστε τη συσκευή από την ηλεκτρική παροχή
  - Αφαιρέστε το προστατευτικό τζάμι του λαμπτήρα.
  - Ξεβιδώστε το λαμπτήρα περιστρέφοντας τον αντίθετα από τη φορά κίνησης των δεικτών του ρολογιού.
  - Αντικαταστήστε τον περιστρέφοντας τον κατά τη φορά κίνησης των δεικτών του ρολογιού για να βιδώσετε τον καινούριο.
  - Τοποθετήστε ξανά στη θέση του το προστατευτικό τζάμι του λαμπτήρα.
- Ο λαμπτήρας θα πρέπει να έχει τα εξής χαρακτηριστικά: 15W (max) AC220-240V, 300°C.

### Καθαρισμός Και Συντήρηση Της Συσκευής

- Πριν ξεκινήσετε τον καθαρισμό της συσκευής, αποσυνδέστε την από την ηλεκτρική



παροχή και αφήστε τη συσκευή και ειδικά το εσωτερικό του φούρνου και τα υπόλοιπα μεταλλικά μέρη που διαθέτει να κρυσώσουν εντελώς.

- Σκουπίστε τις εξωτερικές επιφάνειες της συσκευής με ένα ελαφρά βρεγμένο πανί εξασφαλίζοντας ότι δεν θα εισχωρήσει οτιδήποτε στις οπές που διαθέτει η συσκευή.
- Μην καθαρίζετε το εσωτερικό ή τις εξωτερικές επιφάνειες της συσκευής με οποιοδήποτε διαβρωτικό καθαριστικό ή με σφραγιστικό ή κάποιο άλλο αιχμηρό αντικείμενο καθώς αυτό θα καταστρέψει τις επιφάνειες της συσκευής.
- Πλύντε τα ταψιά και τη σχάρα της συσκευής με νερό και υγρό απορρυπαντικό πιάτων. Ξεβγάλτε τα προσεκτικά και αφήστε τα να στεγνώσουν καλά πριν τα τοποθετήσετε ξανά στο εσωτερικό του φούρνου.
- Θα πρέπει να είστε ιδιαίτερα προσεκτικοί στον καθαρισμό των επιφανειών που έρχονται σε επαφή με τρόφιμα έτσι ώστε να μην υπάρχει επιμόλυνση αυτών.
- Μην βυθίζεται τη συσκευή σε νερό ή οποιοδήποτε άλλο υγρό.

### **Σωστή Διάθεση Ηλεκτρικών Απορριμμάτων**

- Μην εναποθέτετε αυτήν εδώ τη συσκευή σαν κοινό οικιακό απόβλητο. Θα πρέπει να ξεχωρίζεται από τα υπόλοιπα οικιακά απόβλητα και να τοποθετείται ξεχωριστά ώστε να οδηγείται για εναπόθεση με ειδικό τρόπο και όπως απαιτείται.
- Απαγορεύεται η διάθεση αυτής εδώ της συσκευής μαζί με τα κοινά οικιακά απόβλητα.

• Σχετικά με τη διάθεση αυτής εδώ της συσκευής υπάρχουν διάφορες δυνατότητες:

A. Οι κρατικοί φορείς έχουν εγκαταστήσει κατάλληλα συστήματα συλλογής όπου μπορούν τα ηλεκτρονικά σκουπίδια να διατεθούν, κατ'ελάχιστον δωρεάν για τον τελικό χρήστη.

B. Όταν αγοράζετε ένα νέο προϊόν ο προμηθευτής θα πάρει πίσω το παλιό, κατ'ελάχιστον δωρεάν για τον τελικό χρήστη.

C. Ο κατασκευαστής θα πάρει πίσω την παλιά συσκευή για διάθεση, κατ'ελάχιστον δωρεάν για τον τελικό χρήστη.

D. Καθώς οι παλιές συσκευές περιέχουν διάφορα πολύτιμα υλικά, μπορούν να πωληθούν σε εμπόρους οι οποίοι εμπορεύονται άχρηστα αντικείμενα, χρησιμοποιημένα μέταλλα κτλ.

• Ανεξέλεγκτη διάθεση τέτοιων απορριμμάτων σε δάση και διάφορες άλλες περιοχές βάζει σε κίνδυνο την υγεία σας καθώς εξαιτίας των επικίνδυνων συστατικών τα οποία μπορούν να διαρρεύσουν στον υδροφόρο ορίζοντα ή / και στο χώμα αυτά μπορούν να επιστρέψουν πίσω στην τροφική αλυσίδα.



### **Ηλεκτρομαγνητικά Πεδία (EMF)**

Η συγκεκριμένη συσκευή συμμορφώνεται με το πρότυπο EN 62233 που αφορά τα ηλεκτρομαγνητικά πεδία (EMF). Εάν γίνει σωστός χειρισμός και σύμφωνα με τις οδηγίες του παρόντος εγχειριδίου χρήσης, η συσκευή είναι ασφαλής στη χρήση βάσει των επιστημονικών αποδείξεων που είναι διαθέσιμες μέχρι σήμερα.

### **Τεχνικά Χαρακτηριστικά**

Τάση τροφοδοσίας:	AC220 - 240V, 50-60Hz
Ισχύς:	2500W
Κατηγορία προστασίας:	Κλάση I (Class I)
Επίπεδο προστασίας	IPX0
Συνθήκες περιβάλλοντος:	Μόνο για χρήση σε κλειστούς χώρους

**ΕΓΓΥΗΣΗ GRUPPE 24 ΜΗΝΕΣ.** Ισχύει από την ημερομηνία αγοράς και εφόσον η συσκευή χρησιμοποιείται σύμφωνα με τις οδηγίες αυτού εδώ του εγχειριδίου. Σε περίπτωση που δεν εφαρμόζεται το παραπάνω ή / και υπάρξει οποιαδήποτε μη εξουσιοδοτημένη επέμβαση στη συσκευή η εγγύηση παύει να ισχύει αυτομάτως.

### **ΕΠΙΚΟΙΝΩΝΙΑ**

Τηλ. Service: (0030) 2310 537072

Διεύθυνση Service: Βαλαωρίτου 27 – 54625 – Θεσσαλονίκη – Ελλάδα.

Διεύθυνση Εισαγωγές: Ηπείρου 18 – 57009 – Καλοχώρι Θεσσαλονίκης – Ελλάδα.

Εάν το καλώδιο τροφοδοσίας έχει υποστεί ζημιά, πρέπει να αντικατασταθεί από τον κατασκευαστή, αντιπρόσωπο σέρβις ή από παρόμοιο εξειδικευμένο προσωπικό, προκειμένου να αποφευχθεί ο κίνδυνος.

ΕΙΣΑΓΕΤΑΙ ΑΠΟ ΤΗΝ / IMPORTED BY

**pdhemporio**  
CHATZIGEORGIOU COMPANY  
est.1946

P & D CHATZIGEORGIOU- ΙΠΠΟΥ 18-THESSALONIKI-GR

