

**@gruppe®**

## **ΚΟΥΖΙΝΟΜΗΧΑΝΗ**

---

**ΕΣΩΤΕΡΙΚΟΣ ΜΗΧΑΝΙΣΜΟΣ ΝΕΑΣ ΤΕΧΝΟΛΟΓΙΑΣ**

**ΠΛΑΗΤΙΚΗ ΚΙΝΗΣΗ**

**8 ΤΑΧΥΤΗΤΕΣ**

---

**LW-6910G1**



**POWER :**

**AC 220-240V ~ 50/60Hz 1200W**

**ΟΔΗΓΙΕΣ ΧΡΗΣΗΣ**

**ΚΟΥΖΙΝΟΜΗΧΑΝΗ**  
**MODEL : LW6910G1**  
**AC 220-240V ~ 50/60Hz 1200W**

## **Η ΕΤΑΙΡΕΙΑ GRUPPE**

Το 1946 ιδρύθηκε στη Θεσσαλονίκη, από τους Ιωάννη και Μαρία Χατζηγεωργίου, η εισαγωγική - εμπορική εταιρεία ΧΑΤΖΗΓΕΩΡΓΙΟΥ ΟΕ. Η επόμενη γενιά της εταιρείας, Πέτρος και Δημήτρης Χατζηγεωργίου, τη μετονομάζουν σε PDHemporio, χαράσσοντας νέα πορεία για την εταιρεία σε διεθνές επίπεδο.

Με 4.000 τ.μ. ιδιόκτητων εγκαταστάσεων, η PDHemporio εισάγει και διαθέτει στην ελληνική αγορά μια μεγάλη ποικιλία προϊόντων όπως είδη σπιτιού και γραφείου, είδη δώρων, διακοσμητικά αντικείμενα, ηλεκτρολογικό υλικό, καθώς επίσης και προϊόντα που καλύπτουν τις ανάγκες των εταιρειών για προωθητικές ενέργειες.

## **ΤΑ ΠΡΟΙΟΝΤΑ GRUPPE**

Οι ηλεκτρικές μικροσυσκευές GRUPPE καλύπτουν τις ανάγκες εξοπλισμού της κουζίνας, του σπιτιού αλλά και τις δικές σας, είτε αυτές αφορούν την προσωπική σας φροντίδα είτε τον ελεύθερο χρόνο σας.

Η μεγάλη γκάμα των προϊόντων GRUPPE, εκ των οποίων κάποιες από αυτές έχουν βραβευθεί με το βραβείο RED DOT Design, απευθύνονται σε όλους εσάς που επιθυμείτε να ζείτε τις μικρές καθημερινές απολαύσεις, με προϊόντα σε ανταγωνιστικές τιμές και κορυφαία ποιότητα. Οι συσκευές GRUPPE συνδυάζουν αποτελεσματικά το στυλ με την ασφάλεια και το design με την αξιοπιστία, καλύπτοντας έτσι τις καθημερινές σας ανάγκες. Γι' αυτό και αποτελούν μια έξυπνη αγορά που δεν περνάει ποτέ απαρατήρητη.

## **Η ΠΟΙΟΤΗΤΑ GRUPPE**

Πρωταρχική μας επιδίωξη είναι να σας παρέχουμε ποιοτικά και ασφαλή προϊόντα με σεβασμό στην εμπιστοσύνη που μας δείχνετε όλα αυτά τα χρόνια. Μέσα σε αυτό το πλαίσιο ελέγχουμε αυστηρά όλα τα προϊόντα που εισάγουμε εφαρμόζοντας ένα μοναδικό για τα Ελληνικά δεδομένα σύστημα ελέγχου που μεταξύ άλλων περιλαμβάνει:

- Επιτόπιο έλεγχο των προμηθευτών μας από τους εκπροσώπους μας στις χώρες κατασκευής των προϊόντων.
- Έλεγχος όλων των απαραίτητων πιστοποιητικών των προϊόντων ώστε αυτά να ανταποκρίνονται στην ισχύουσα Ευρωπαϊκή νομοθεσία σε συνεργασία με ειδικούς συμβούλους μηχανικούς.
- Δειγματοληπτικός έλεγχος των προϊόντων μας ώστε να εξεταστεί η πιστότητα αυτών με τα αρχικά δείγματα και η άριστη ποιότητα κατασκευής τους.
- Επιπλέον έλεγχος των προϊόντων μας σε Ευρωπαϊκό Κοινοποιημένο Οργανισμό και έλεγχος της συμμόρφωσης τους με την ισχύουσα Ευρωπαϊκή νομοθεσία.
- Επίσημο εξουσιοδοτημένο service της εταιρείας μας το οποίο είναι δίπλα σας κάθε στιγμή για να σας εξυπηρετήσει σε οποιοδήποτε πρόβλημα αντιμετωπίσετε και να ελέγξει οποιαδήποτε αστοχία

προϊόντος ώστε να διαπιστωθούν οι αιτίες που οδήγησαν σε αυτή.

Για όλα μας τα προϊόντα σας παρέχουμε 2ετή εγγύηση καλής λειτουργίας που περιλαμβάνει την δωρεάν επισκευή ή αντικατάσταση της συσκευής σας. Για τη δική σας καλύτερη εξυπηρέτηση και πάνω από όλα για την δική σας ασφάλεια θα πρέπει να ακολουθείτε τις οδηγίες του παρόντος εγχειριδίου ώστε η εγγύηση να καθίσταται έγκυρη.

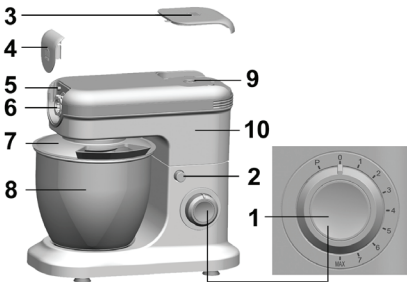
Σε κάθε περίπτωση μπορείτε να επικοινωνείτε με το τμήμα service της εταιρείας μας στο τηλέφωνο (0030) 2310 537072 για οποιοδήποτε πρόβλημα αντιμετωπίζετε. Κατάλληλα εκπαιδευμένοι τεχνικοί είναι στη διάθεση σας να σας βοηθήσουν με τη συσκευή που προμηθευτήκατε από την εταιρεία μας. Μην ξεχνάτε ότι θα πρέπει να προσκομίσετε την πρωτότυπη απόδειξη αγοράς της συσκευής ώστε να ισχύει η 2ετής εγγύηση της εταιρείας μας. Παρακαλούμε σημειώστε παρακάτω την ημερομηνία αγοράς που αναφέρεται στην απόδειξη αγοράς για τη δική σας εύκολη αναφορά.

Ημερομηνία Αγοράς: \_\_\_\_\_

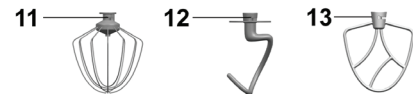
(Παρακαλούμε σημειώστε παραπάνω την ακριβή ημερομηνία αγοράς)

**ΕΓΓΥΗΣΗ GRUPPE 24 ΜΗΝΕΣ**

## ΠΕΡΙΓΡΑΦΗ ΚΟΥΖΙΝΟΜΗΧΑΝΗΣ



1. Επιλογέας ταχύτητας λειτουργίας
2. Πλήκτρο απελευθέρωσης βραχίονα
3. Κάλυμμα
4. Αφαιρούμενο κάλυμμα για την ηλεκτρική έξοδο της κρεατομηχανής
5. Πλήκτρο απελευθέρωσης κόφτη
6. Ηλεκτρική έξοδος κρεατομηχανής
7. Κάλυμμα κάδου ανάδευσης
8. Κάδος ανάδευσης από ανοξείδωτο χάλυβα (Μέγιστη χωρητικότητα 6 λίτρα)
9. Ηλεκτρική έξοδος αναδευτήρα
10. Πολυλειτουργική κεφαλή
11. Σύρμα ανάδευσης
12. Γάντζος προετοιμασίας ζύμης
13. Επίπεδος αναδευτήρας



## ΠΡΙΝ ΑΠΟ ΤΗ ΠΡΩΤΗ ΧΡΗΣΗ

Πριν από τη πρώτη χρήση της συσκευής αφαιρέστε όλα τα υλικά συσκευασίας και τα αυτοκόλλητα που υπάρχουν επάνω σε αυτή (εκτός από τη πινακίδα τεχνικών χαρακτηριστικών). Πλύνετε επιμελώς τους 2 αναδευτήρες και το γάντζο προετοιμασίας ζύμης της συσκευής με ζεστό νερό και υγρό πλύσιμο πιάτων. Στεγνώστε προσεκτικά πριν τη χρήση της συσκευής. Καθαρίστε με ένα

ελαφρά υγρό πανί τα υπόλοιπα μέρη της συσκευής.

Πριν τοποθετήσετε κάποιον από τους αναδευτήρες ή το γάντζο προετοιμασίας ζύμης στην συσκευή ώστε να χρησιμοποιηθούν, βεβαιωθείτε ότι το καλώδιο της συσκευής είναι αποσυνδεδεμένο από την ηλεκτρική παροχή και ότι ο επιλογέας ταχύτητας λειτουργίας είναι στη θέση «0».

## **ΣΗΜΑΝΤΙΚΕΣ ΟΔΗΓΙΕΣ ΑΣΦΑΛΕΙΑΣ ΚΑΤΑ ΤΗ ΧΡΗΣΗ ΤΗΣ ΣΥΣΚΕΥΗΣ**

Όταν χρησιμοποιείτε ηλεκτρικές συσκευές θα πρέπει πάντα να ακολουθείτε τις βασικές οδηγίες ασφαλείας που συμπεριλαμβάνουν τα παρακάτω:

1. Διαβάστε όλες τις οδηγίες πριν χρησιμοποιήσετε τη συσκευή.
2. Για να αποφύγετε τον κίνδυνο ηλεκτροπληξίας μην βάζετε το καλώδιο, την πρίζα ή την συσκευή μέσα στο νερό ή οποιοδήποτε άλλο υγρό.
3. Η συνεχής επίβλεψη από ενήλικα είναι απαραίτητη όταν η συσκευή χρησιμοποιείται κοντά σε παιδιά ή άτομα που χρήζουν βοήθειας.
4. Μην αφήνετε τη συσκευή χωρίς επιτήρηση όταν λειτουργεί.
5. Η συσκευή δεν θα πρέπει να χρησιμοποιείται από άτομα (συμπεριλαμβανομένων των παιδιών) με μειωμένες σωματικές, αισθητήριες ή διανοητικές ικανότητες, ή έλλειψη εμπειρίας και γνώσης εκτός αν επιβλέπονται ή τους έχουν δοθεί κατάλληλες οδηγίες.
6. Η συσκευή μπορεί να χρησιμοποιηθεί από άτομα με μειωμένες σωματικές, αισθητήριες ή διανοητικές ικανότητες, ή έλλειψη εμπειρίας και γνώσης, μόνο εάν τυγχάνουν επίβλεψης από άτομο υπεύθυνο για την ασφάλεια τους και τους έχουν δοθεί κατάλληλες οδηγίες για τη χρήση της συσκευής και αντιλαμβάνονται τους κινδύνους οι οποίοι σχετίζονται με τη χρήση της συσκευής.
7. Τα παιδιά θα πρέπει να επιβλέπονται ότι δεν παίζουν με τη συσκευή.
8. Η συσκευή δεν πρέπει να χρησιμοποιείται από παιδιά. Κρατήστε τη συσκευή και το καλώδιο της συσκευής μακριά από παιδιά.
9. Ο καθαρισμός και η συντήρηση της συσκευής δεν θα πρέπει να γίνεται από παιδιά χωρίς επίβλεψη.
10. Απενεργοποιήστε τη συσκευή και βγάλτε την από την ηλεκτρική παροχή πριν αλλάξετε (τοποθετήσετε ή απομακρύνετε) κάποιο αξεσουάρ, πλησιάσετε μέρη τα οποία κινούνται κατά τη χρήση ή προσπαθήσετε να την καθαρίσετε.
11. Σε καμία περίπτωση μην επιχειρήσετε να τοποθετήσετε ή να αφαιρέσετε κάποιο από τα αξεσουάρ της συσκευής όταν η συσκευή λειτουργεί.
12. Αποσυνδέετε πάντα τη συσκευή από την ηλεκτρική παροχή όταν την αφήνετε χωρίς επίβλεψη, κατά τη συναρμολόγηση ή την αποσυναρμολόγηση και κατά τον καθαρισμό της.
13. Βεβαιωθείτε ότι ο επιλογέας ταχύτητας λειτουργίας της συσκευής είναι στη θέση «0» πριν συνδέσετε τη συσκευή στην ηλεκτρική παροχή. Όταν τελειώσετε με τη χρήση της συσκευής τοποθετήστε και πάλι τον επιλογέα ταχύτητας λειτουργίας της συσκευής στη θέση «0» και αποσυνδέστε τη συσκευή από την ηλεκτρική παροχή.
14. Απομακρύνετε τα αξεσουάρ από τη βάση της συσκευής πριν επιχειρήσετε να τα καθαρίσετε.
15. Αποφεύγετε να έρχεστε σε επαφή με τα κινούμενα μέρη της συσκευής.
16. Μην λειτουργείτε τη συσκευή με κατεστραμμένο καλώδιο ή εάν η συσκευή έχει υποστεί ζημιά από οποιονδήποτε λόγο, εάν έχει πέσει ή σπάσει σε οποιοδήποτε σημείο. Σε αυτή την περίπτωση θα πρέπει να καλέσετε την εταιρεία ή τον εξουσιοδοτημένο αντιπρόσωπο για να ελέγξει τη συσκευή

ειδικευμένος τεχνικός.

17. Το καλώδιο τροφοδοσίας της συσκευής θα πρέπει να αντικαθίσταται μόνο από εξουσιοδοτημένο τεχνικό. Σε καμία περίπτωση μην επιχειρήσετε να το αντικαταστήσετε μόνοι σας. Σε περίπτωση που παρουσιάζει σημάδια φθοράς αποσυνδέστε άμεσα τη συσκευή από την ηλεκτρική παροχή και απευθυνθείτε σε κάποιο εξουσιοδοτημένο τεχνικό.

18. Η χρήση των εξαρτημάτων και αξεσουάρ που δεν συνιστώνται ή πωλούνται από τον κατασκευαστή ή τον αντιπρόσωπο, μπορεί να προκαλέσει φωτιά, ηλεκτροπληξία ή τραυματισμό. Θα πρέπει να χρησιμοποιείτε μόνο αξεσουάρ τα οποία έχετε προμηθευτεί από τον επίσημο προμηθευτή της συσκευής.

19. Μην χρησιμοποιείτε την συσκευή σε εξωτερικό χώρο.

20. Μην χρησιμοποιείτε τη συσκευή κοντά σε κάποια ζεστή εστία ή φούρνο.

21. Μην αφήνετε το καλώδιο κρεμασμένο από το τραπέζι, σε αιχμηρές επιφάνειες ή κοντά σε ζεστές επιφάνειες συμπεριλαμβανομένου του φούρνου.

22. Μην ακουμπάτε τα χέρια σας, τα ρούχα σας ειδικά όταν αυτά είναι φαρδιά ή μακριά και διάφορα σκεύη στα κινούμενα μέρη της συσκευής όταν επεξεργάζεστε το φαγητό για να μειώσετε τη πιθανότητα κάποιου τραυματισμού ατόμου ή κάποια πιθανή ζημιά στη συσκευή. Μια σπάτουλα μπορεί να χρησιμοποιηθεί ΜΟΝΟ όταν η συσκευή ΔΕΝ λειτουργεί. Δεν θα πρέπει να τοποθετείτε υλικά στο δοχείο ανάδευσης με τα χέρια αλλά μόνο με κάποια σπάτουλα και σε κάθε περίπτωση όταν η συσκευή δεν λειτουργεί.

23. ΠΡΟΕΙΔΟΠΟΙΗΣΗ: Οι αναδευτήρες και ο γάντζος προετοιμασίας ζύμης της συσκευής διαθέτουν αιχμηρές ακμές. Χειριστείτε τη συσκευή πολύ προσεκτικά.

24. Θα πρέπει να είστε ιδιαίτερα προσεκτικοί όταν χειρίζεστε τους αναδευτήρες και το γάντζο προετοιμασίας ζύμης της συσκευής, όταν αδειάζετε ή γεμίζετε το δοχείο ανάδευσης και κατά τη διαδικασία καθαρισμού της συσκευής.

25. Θα πρέπει να είστε ιδιαίτερα προσεκτικοί όταν χύνετε κάποιο ζεστό υγρό μέσα στο δοχείο ανάδευσης καθώς αυτό μπορεί να εκτοξευθεί εξαιτίας της ξαφνικής εξάτμισης.

26. Η συσκευή ενδείκνυται να χρησιμοποιείται μόνον για μικρή ποσότητα τροφών οι οποίες προορίζονται για άμεση κατανάλωση. Δεν ενδείκνυται να χρησιμοποιείται η συσκευή για επεξεργασία μεγάλων ποσοτήτων τροφών ανά χρήση.

27. Η συσκευή προορίζεται μόνο για οικιακή χρήση. Δεν επιτρέπεται να τη χρησιμοποιείτε για επαγγελματική ή οποιαδήποτε άλλη χρήση πέρα από τη συνήθη οικιακή.

28. Για να αποφύγετε τον κίνδυνο τραυματισμών, μην αφήνετε τους αναδευτήρες και το γάντζο προετοιμασίας ζύμης εκτεθειμένους στη βάση της συσκευής αλλά να τους τοποθετείτε μέσα στο κουτί της συσκευής σε θέση που δεν μπορεί να προκύψει κάποιος τραυματισμός.

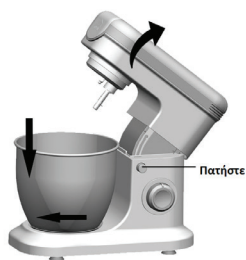
29. Βεβαιωθείτε ότι οι αναδευτήρες ή ο γάντζος προετοιμασίας ζύμης είναι καλά κλειδωμένοι στη θέση τους προτού λειτουργήσετε τη συσκευή. Σε διαφορετική περίπτωση υπάρχει κίνδυνος εκτόξευσης τους και πρόκλησης σοβαρού τραυματισμού.

30. Η συσκευή διαθέτει κοντό καλώδιο τροφοδοσίας έτσι ώστε να μειώνεται ο κίνδυνος να μπλεχτεί αυτό σε κάποιο κινούμενο μέρος της συσκευής ή οπουδήποτε αλλού όπως θα μπορούσε να συμβεί σε περίπτωση που είχαμε μακρύτερο καλώδιο. Υπάρχουν διαθέσιμες προεκτάσεις και μπαλαντέζες στην αγορά και οι οποίες μπορούν να χρησιμοποιηθούν μόνο στην περίπτωση που έχει ληφθεί ειδική φροντίδα που διασφαλίζει την ασφαλή χρήση τους.

31. Τα χαρακτηριστικά της ηλεκτρικής παροχής του χώρου εγκατάστασης της συσκευής θα πρέπει να είναι ίδια με αυτά τα οποία αναγράφονται στην πινακίδα τεχνικών χαρακτηριστικών της συσκευής.
32. Η επέκταση καλωδίου η οποία θα χρησιμοποιηθεί, η μπαλαντέζα και ο ρευματολήπτης θα πρέπει να είναι όλα γειωμένα.
33. Φροντίστε έτσι ώστε το καλώδιο το οποίο περισσεύει (ειδικά στις περιπτώσεις που χρησιμοποιείτε κάποια προέκταση) να μην κρέμεται από κάποιο τραπέζι ή πάγκο καθώς υπάρχει ο κίνδυνος να μπλεχτεί κάποιος σε αυτό, να σκαλώσει ή να το τραβήξει κατά λάθος (ειδικά κάποιο παιδί).
34. ΠΡΟΕΙΔΟΠΟΙΗΣΗ: Μην αγγίζετε τον άξονα της συσκευής αφού έχετε αφαιρέσει κάποιο αξεσουάρ.
35. ΠΡΟΕΙΔΟΠΟΙΗΣΗ: Για να αποφύγετε την πρόκληση κάποιας δυσλειτουργίας στη συσκευή μην τροφοδοτείται την συσκευή με ηλεκτρικό ρεύμα μέσω κάποιου εξωτερικού χρονοδιακόπτη, τηλεχειριζόμενης συσκευής ελέγχου ή οποιασδήποτε άλλης συσκευής ή μηχανισμού. Υπάρχει σοβαρός κίνδυνος πρόκλησης ατυχήματος ή και καταστροφής της συσκευής.

## ΦΥΛΑΞΤΕ ΑΥΤΕΣ ΤΙΣ ΟΔΗΓΙΕΣ ΓΙΑ ΜΕΛΛΟΝΤΙΚΗ ΑΝΑΦΟΡΑ Η ΣΥΣΚΕΥΗ ΠΡΟΟΡΙΖΕΤΑΙ ΜΟΝΟ ΓΙΑ ΟΙΚΙΑΚΗ ΧΡΗΣΗ ΚΑΙ ΜΟΝΟ ΣΕ ΕΣΩΤΕΡΙΚΟΥΣ ΚΛΕΙΣΤΟΥΣ ΧΩΡΟΥΣ

### ΧΡΗΣΗ ΣΥΣΚΕΥΗΣ



1. Η συσκευή μπορεί να χρησιμοποιηθεί για ανάδευση, ζύμωμα, χτύπημα, γαλακτωματοποίηση και ανακάτεμα.
2. Ανάλογα με την φύση των υλικών που πρόκειται να επεξεργαστείτε η συσκευή μπορεί να επεξεργαστεί μέχρι 3.7 κιλά ζύμης. Σε καμία περίπτωση μην ξεπερνάτε αυτό το όριο καθώς μπορεί να προκαλέσετε καταστροφή της συσκευής.
3. Πατήστε το πλήκτρο απελευθέρωσης βραχίονα (2) για να απελευθερώσετε την πολυλειτουργική κεφαλή (10) και ανασηκώστε την σε όρθια θέση.
4. Τοποθετήστε τον κάδο ανάδευσης (8) στην συσκευή

περιστρέφοντας τον μέχρι να κλειδώσει στην σωστή θέση και τοποθετήστε τα επιθυμητά υλικά μέσα σε αυτόν.

5. Τοποθετήστε το κάλυμμα του κάδου με το άνοιγμα γεμίσματος να βρίσκεται στην μπροστινή θέση.

6. Συναρμολογήστε κατάλληλα τον αναδευτήρα ή το γάντζο προετοιμασίας ζύμης (11.12.13).

7. Πατήστε και πάλι το πλήκτρο απελευθέρωσης βραχίονα (2) για να επαναφέρετε την πολυλειτουργική κεφαλή (10) σε οριζόντια θέση. Θα πρέπει να ακούσετε το χαρακτηριστικό κλικ κλειδώματος.

8. Βεβαιωθείτε ότι ο επιλογέας ταχύτητας λειτουργίας (1) είναι στη θέση «0» και εν συνεχεία τοποθετήστε τον ρευματολήπτη της συσκευής στην ηλεκτρική παροχή.

9. Ρυθμίστε την επιθυμητή ταχύτητα χρησιμοποιώντας τον επιλογέα ταχύτητας λειτουργίας.

Υπάρχουν διαθέσιμα 8 επίπεδα ταχύτητας (1-7 και Max). Όταν παρασκευάζετε ζύμη σας συμβουλευόμαστε να χρησιμοποιείτε χαμηλότερες ταχύτητες στην αρχή και εν συνεχεία να αυξάνετε την ταχύτητα έτσι ώστε να έχετε το καλύτερο δυνατό αποτέλεσμα.

**ΠΡΟΕΙΔΟΠΟΙΗΣΗ!!!** Μην τοποθετείτε μαχαίρια, κουτάλια, πιρούνια ή οποιοδήποτε άλλο αντικείμενο μέσα στο δοχείο ανάμειξης όταν η συσκευή βρίσκεται σε λειτουργία. Υπάρχει κίνδυνος σοβαρού ατυχήματος και καταστροφής της συσκευής. Μπορείτε να προσθέσετε υλικά προς επεξεργασία από το ειδικό άνοιγμα που υπάρχει στο κάλυμμα του κάδου.

10. Ο μέγιστος χρόνος χρήσης της συσκευής σε κάθε κύκλο λειτουργίας είναι 10 λεπτά. Θα πρέπει να αφήσετε να περάσουν τουλάχιστον 30 λεπτά χωρίς η συσκευή να λειτουργεί ώστε να την χρησιμοποιήσετε και πάλι. Σε διαφορετική περίπτωση υπάρχει κίνδυνος καταστροφής της.

11. Όταν ολοκληρώσετε τη λειτουργία της συσκευής τοποθετήστε τον επιλογέα ταχύτητας λειτουργίας στη θέση «0» και αποσυνδέστε τον ρευματολήπτη της συσκευής από την ηλεκτρική παροχή.

12. Αν χρειάζεται απομακρύνετε τα υπολείμματα τροφών που έχουν κολλήσει στα τοιχώματα του δοχείου ανάμειξης χρησιμοποιώντας κάποια σπάτουλα ή άλλο εργαλείο προσέχοντας μην καταστρέψετε την επιφάνεια του δοχείου. Αυτή η ενέργεια δεν θα πρέπει σε καμία περίπτωση να γίνει όταν η συσκευή λειτουργεί παρά μόνο όταν έχουν σταματήσει πλήρως όλα τα κινούμενα μέρη της συσκευής.

**ΠΡΟΣΟΧΗ!!!** Κατά τη χρήση της συσκευής κρατήστε τα δάκτυλα σας μακριά από τον κάδο ανάδευσης. Μην προσπαθήσετε να αλλάξετε αξεσουάρ όσο η συσκευή βρίσκεται σε λειτουργία και μέχρι αυτή να σταματήσει εντελώς. Για μεγαλύτερη ασφάλεια αποσυνδέστε την συσκευή από την ηλεκτρική παροχή πριν προσπαθήσετε να αλλάξετε κάποιο αξεσουάρ.

#### **ΧΡΗΣΙΜΕΣ ΣΥΜΒΟΥΛΕΣ ΚΑΤΑ ΤΗ ΧΡΗΣΗ ΓΙΑ ΚΑΛΥΤΕΡΑ ΑΠΟΤΕΛΕΣΜΑΤΑ**

1. Υλικά τα οποία βρίσκονταν στο ψυγείο δεν θα πρέπει να αναμειγνύονται αμέσως. Αφήστε τα για λίγο σε θερμοκρασία δωματίου και εν συνεχεία ξεκινήστε την ανάμειξη τους. Με αυτό τον τρόπο το αποτέλεσμα ανάμειξης θα είναι καλύτερο.

2. Για να αποφύγετε την πιθανότητα να πέσουν τσόφλια μέσα στο δοχείο ανάμειξης σας συμβουλευόμαστε να σπάσετε τα αυγά σε κάποιο άλλο σημείο και εν συνεχεία να τα προσθέσετε στο δοχείο ανάμειξης.

3. Βεβαιωθείτε ότι δεν αναμειγνύετε τα υλικά σε υπερβολικό βαθμό αλλά πάντα σύμφωνα με τις

οδηγίες της συνταγής. Χτυπήστε τα στερεά υλικά μέχρι να αναμειχθούν επαρκώς. Σε αυτή την περίπτωση χρησιμοποιείτε την χαμηλή ταχύτητα ανάμειξης.

4. Οι κλιματικές συνθήκες όπως η θερμοκρασία και η υγρασία επηρεάζουν την διαδικασία ανάμειξης, τον απαιτούμενο χρόνο ανάμειξης και την επιλεγμένη ταχύτητα ανάμειξης. Με βάση την εμπειρία σας επιλέξτε κάθε φορά την σωστή λειτουργία έτσι ώστε να έχετε πάντα το καλύτερο δυνατό αποτέλεσμα.

5. Ξεκινήστε την διαδικασία ανάμειξης στη χαμηλή ταχύτητα και εν συνεχεία αυξήστε την σταδιακά. Με αυτό τον τρόπο θα έχετε το καλύτερο δυνατό αποτέλεσμα και συμβάλετε στην καλύτερη λειτουργία της συσκευής.

## ΠΡΟΤΕΙΝΟΜΕΝΕΣ ΤΑΧΥΤΗΤΕΣ ΛΕΙΤΟΥΡΓΙΑΣ

Αξεσουάρ	Εικόνα	Χρόνος	Μέγιστος Χρόνος Συνεχούς Λειτουργίας	Υλικό προς επεξεργασία
Σύρμα ανάδευσης		<b>5-Max</b>	10 λεπτά 3 λεπτά	250 ml κρέμα (38% λιπαρά) 12 ασπράδια αυγού
Γάντζος προετοιμασίας ζύμης		<b>1-Max</b>	1 λεπτό 1 λεπτό 1 λεπτό 1 λεπτό 1 λεπτό	2300 γραμμάρια αλεύρι 10 γραμμάρια αλάτι 20 γραμμάρια μαγιά 10 γραμμάρια ζάχαρη 1350 ml νερό 30 γραμμάρια βούτυρο
Επίτεδος αναδευτήρας		<b>1-Max</b>	5 λεπτά	150 γραμμάρια αλεύρι

## ΚΑΘΑΡΙΣΜΟΣ ΚΑΙ ΣΥΝΤΗΡΗΣΗ ΣΥΣΚΕΥΗΣ

1. Αποσυνδέστε τη συσκευή από την ηλεκτρική παροχή πριν επιχειρήσετε να την καθαρίσετε ή να την συντηρήσετε. Αφήστε την να κρυώσει εντελώς.
2. Σκουπίστε προσεκτικά την εξωτερική επιφάνεια της κεφαλής της συσκευής με ένα ελαφρώς βρεγμένο πανί και στεγνώστε την επιμελώς με ένα καθαρό μαλακό πανί.
3. Σκουπίστε υπολείμματα φαγητών που πιθανώς έχουν πεταχτεί στο καλώδιο τροφοδοσίας της συσκευής.
4. Πλύνετε προσεκτικά τους αναδευτήρες και τον γάντζο προετοιμασίας ζύμης με ζεστό σαπουνόνερο και στεγνώστε τους με ένα καθαρό μαλακό πανί. Μπορούν επίσης να πλυθούν στο πλυντήριο πιάτων.
5. Μην χρησιμοποιείτε σκληρά καθαριστικά ή χημικά για να καθαρίσετε τα διάφορα μέρη της συσκευής.



6. Ο κάδος ανάδευσης και το κάλυμμα του, οι αναδευτήρες και ο γάντζος προετοιμασίας ζύμης δεν θα πρέπει να πλένονται στο πλυντήριο πιάτων καθώς υπάρχει κίνδυνος καταστροφής τους. Φυσικά το ίδιο ισχύει και για τα ηλεκτρικά μέρη της συσκευής.

7. ΠΡΟΣΟΧΗ!!! Μην βυθίζετε την κεφαλή της συσκευής σε νερό ή οποιοδήποτε άλλο υγρό καθώς υπάρχει κίνδυνος καταστροφής της συσκευής, πρόκλησης σοβαρού ατυχήματος, πυρκαγιάς, ακόμα και θανάτου.

8. Δεν επιτρέπεται οποιαδήποτε άλλη παρέμβαση στη συσκευή. Οποιαδήποτε άλλη παρέμβαση θα πρέπει να γίνεται μόνο από κατάλληλα εκπαιδευμένους και πιστοποιημένους τεχνικούς.

## ΔΥΣΛΕΙΤΟΥΡΓΙΕΣ ΚΑΙ ΑΝΤΙΜΕΤΩΠΙΣΗ ΤΩΝ ΑΙΤΙΩΝ ΠΟΥ ΤΙΣ ΠΡΟΚΑΛΟΥΝ

### ΔΥΣΛΕΙΤΟΥΡΓΙΑ

### ΑΝΤΙΜΕΤΩΠΙΣΗ

Το μοτέρ δεν λειτουργεί ή τα αξεσουάρ ανάμειξης δεν περιστρέφονται

Ελέγξτε ότι η πρίζα της συσκευής (ρευματολήπτης) είναι καλά συνδεδεμένη στην πρίζα παροχής ηλεκτρικού ρεύματος του χώρου εγκατάστασης της συσκευής (ρευματοδότης).

Τα υλικά είναι ανομοιόμορφα επεξεργασμένα

Είτε επεξεργάζεστε πολύ μεγάλη ποσότητα υλικών σε μια φορά, είτε τα κομμάτια των υλικών προς ανάμειξη δεν είναι τόσο μικρά όσο πρέπει. Δοκιμάστε να κόψετε τα υλικά σας σε μικρότερα κομμάτια ίσου μεγέθους μεταξύ τους καθώς και να βάζετε στο δοχείο ανάμειξης μικρότερες ποσότητες υλικών κάθε φορά.

## ΑΣΦΑΛΗ ΑΠΟΡΡΙΨΗ ΣΥΣΚΕΥΗΣ

Μια ηλεκτρονική συσκευή θα πρέπει, όταν δεν είναι πλέον σε θέση να λειτουργεί να απορρίπτεται με τη μικρότερη δυνατή περιβαλλοντική ζημία. Η συσκευή θα πρέπει να απορρίπτεται σύμφωνα με τους τοπικούς κανονισμούς στο δήμο σας, στις περισσότερες περιπτώσεις, μπορείτε να διαθέσετε τη συσκευή στο τοπικό κέντρο ανακύκλωσης.

Αυτή η σήμανση υποδεικνύει ότι το προϊόν δεν πρέπει να απορρίπτεται με τα υπόλοιπα οικιακά απορρίμματα σε όλη την ΕΕ. Προκειμένου να αποφευχθούν ενδεχόμενες βλαβερές συνέπειες στο περιβάλλον ή την ανθρώπινη υγεία από την ανεξέλεγκτη διάθεση των αποβλήτων, η ανακύκλωση είναι υπεύθυνη για την προώθηση της βιώσιμης επαναχρησιμοποίησης των υλικών πόρων. Για να επιστρέψετε τη χρησιμοποιημένη συσκευή σας, χρησιμοποιήστε τα συστήματα επιστροφής και συλλογής ή επικοινωνήστε με το κατάστημα από το οποίο αγοράσατε το προϊόν. Μπορούν να στείλουν αυτό το προϊόν σε μια περιβαλλοντική ασφαλή ανακύκλωση.





## ΤΕΧΝΙΚΕΣ ΠΡΟΔΙΑΓΡΑΦΕΣ

Κωδικός μοντέλου: LW-6910G1

Ισχύς: 1200W

Τάση λειτουργίας: AC220-240V

Συχνότητα λειτουργίας: 50 / 60Hz

Επίπεδα ασφαλείας: Class II, IPX0

Μην αφήνετε τα παιδιά να παίζουν με τα διάφορα μέρη της συσκευασίας της συσκευής (όπως πλαστικές σακούλες) γιατί υπάρχει κίνδυνος ασφυξίας, σοβαρού τραυματισμού ακόμα και θανάτου.

Μην πετάτε τα υλικά συσκευασίας ή τις παλιές συσκευές ως κοινό οικιακό απόβλητο αλλά παραδώστε αυτές στις αρμόδιες υπηρεσίες ανακύκλωσης. Ρωτήστε τις τοπικές αρχές ή την αρμόδια τοπική υπηρεσία για περισσότερες λεπτομέρειες σχετικά με την ανακύκλωση.

**ΕΓΓΥΗΣΗ GRUPPE 24 ΜΗΝΕΣ.** Ισχύει από την ημερομηνία αγοράς και εφόσον η συσκευή χρησιμοποιείται σύμφωνα με τις οδηγίες αυτού εδώ του εγχειριδίου. Σε περίπτωση που δεν εφαρμόζεται το παραπάνω ή / και υπάρξει οποιαδήποτε μη εξουσιοδοτημένη επέμβαση στη συσκευή η εγγύηση παύει να ισχύει αυτομάτως.

## ΕΠΙΚΟΙΝΩΝΙΑ

Τηλ. Service: (0030) 2310 537072

Διεύθυνση Service: Βαλαωρίτου 27 – 54625 – Θεσσαλονίκη – Ελλάδα.

Διεύθυνση Εισαγωγής: Ηπείρου 18 – 57009 – Καλοκώρι Θεσσαλονίκης – Ελλάδα.

Εάν το καλώδιο τροφοδοσίας έχει υποστεί ζημιά, πρέπει να αντικατασταθεί από τον κατασκευαστή, αντιπρόσωπο σέρβις ή από παρόμοιο εξειδικευμένο προσωπικό, προκειμένου να αποφευχθεί ο κίνδυνος.

