

**gruppe**<sup>®</sup>  
DESIGN WISE



**ΡΑΒΔΟΜΠΛΗΝΤΕΡ  
FLEXI**

**HB-105SDS-800**

**ΟΔΗΓΙΕΣ ΧΡΗΣΗΣ**

**ΡΑΒΔΟΜΠΛΕΝΤΕΡ FLEXI  
MODEL : HB-105SDS-800  
AC220 – 240V, 50/60Hz, 800W, Class II, IPX0**

## **Η ΕΤΑΙΡΕΙΑ GRUPPE**

Η εισαγωγική - εμπορική εταιρεία ΧΑΤΖΗΓΕΩΡΓΙΟΥ ΟΕ ιδρύθηκε το 1946 στη Θεσσαλονίκη από τους Ιωάννη και Μαρία Χατζηγεωργίου. Η επόμενη γενιά της εταιρείας,

Πέτρος και Δημήτρης Χατζηγεωργίου, τη μετονόμασαν σε PDHemporio, χαράσσοντας νέα πορεία σε διεθνές επίπεδο. Η PDHemporio σήμερα εισάγει και διαθέτει στην ελληνική αγορά μια μεγάλη ποικιλία προϊόντων.

## **ΤΑ ΠΡΟΙΟΝΤΑ GRUPPE**

Οι ηλεκτρικές μικροσυσκευές GRUPPE παρέχουν λύσεις οικιακού εξοπλισμού, αλλά και επιλογές που αφορούν στην προσωπική φροντίδα και τον ελεύθερο χρόνο.

Η μεγάλη γκάμα των προϊόντων GRUPPE, κάποια εκ των οποίων είναι και βραβευμένα με το βραβείο RED DOT Design, απευθύνεται στον σύγχρονο άνθρωπο, που επιδιώκει να βιώνει στο έπακρο μικρές καθημερινές απολαύσεις, αναζητώντας κορυφαία ποιότητα σε ανταγωνιστική τιμή.

Οι συσκευές GRUPPE συνδυάζουν αποτελεσματικά το στυλ με την αξιοπιστία και το design με τη λειτουργικότητα. Γι' αυτό και αποτελούν μια έξυπνη αγορά που δεν περνάει ποτέ απαρατήρητη.

## **Η ΠΟΙΟΤΗΤΑ GRUPPE**

Πρωταρχική μας επιδίωξη είναι να προσφέρουμε ποιοτικά και ασφαλή προϊόντα, ανταποκρινόμενοι στην σταθερή εμπιστοσύνη του αφοσιωμένου μας κοινού όλα αυτά τα χρόνια. Σε αυτό το πλαίσιο, ελέγχουμε αυστηρά όλα τα προϊόντα που εισάγουμε, εφαρμόζοντας ένα μοναδικό για τα ελληνικά δεδομένα σύστημα ελέγχου, που μεταξύ άλλων περιλαμβάνει:

- Επιτόπιο έλεγχο των προμηθευτών μας από τους εκπροσώπους μας στις χώρες κατασκευής των προϊόντων.
- Έλεγχο όλων των απαραίτητων πιστοποιητικών των προϊόντων, ώστε αυτά να ανταποκρίνονται στην ισχύουσα Ευρωπαϊκή νομοθεσία, σε συνεργασία με ειδικούς συμβούλους μηχανικούς.
- Δειγματοληπτικό έλεγχο των προϊόντων μας, ώστε να εξεταστεί η πιστότητα αυτών σε σχέση με τα αρχικά δείγματα και η άριστη ποιότητα κατασκευής τους.
- Επιπλέον έλεγχο των προϊόντων μας σε Ευρωπαϊκό Κοινοποιημένο Οργανισμό και έλεγχο της συμμόρφωσής τους με την ισχύουσα Ευρωπαϊκή νομοθεσία.
- Επίσημο εξουσιοδοτημένο service της εταιρείας μας, το οποίο είναι στη διάθεση των καταναλωτών για την αντιμετώπιση οποιουδήποτε ζητήματος και τον έλεγχο οποιασδήποτε αστοχίας προϊόντος, ώστε να διαπιστωθούν οι αιτίες που οδήγησαν σε αυτή.

Όλα τα προϊόντα συνοδεύονται από 2ετή εγγύηση καλής λειτουργίας, που περιλαμβάνει τη δωρεάν επισκευή ή αντικατάστασή τους. Για την καλύτερη εξυπηρέτησή σας και πάνω από όλα για τη δική σας ασφάλεια, θα πρέπει να ακολουθείτε τις οδηγίες του παρόντος εγχειριδίου, ώστε η εγγύηση να καθίσταται έγκυρη.

Σε κάθε περίπτωση μπορείτε να επικοινωνείτε με το τμήμα service της εταιρείας μας στο τηλέφωνο (0030) 2310 537072 για οποιοδήποτε πρόβλημα. Κατάλληλα εκπαιδευμένοι τεχνικοί είναι στη διάθεσή σας, για να σας βοηθήσουν με τη

συσκευή που προμηθευτήκατε από την εταιρεία μας. Μην ξεχνάτε ότι θα πρέπει να προσκομίσετε την πρωτότυπη απόδειξη αγοράς της συσκευής, ώστε να ισχύει η 2ετής εγγύηση της εταιρείας μας. Παρακαλούμε σημειώστε παρακάτω την ημερομηνία αγοράς που αναφέρεται στην απόδειξη αγοράς για τη δική σας εύκολη αναφορά.

Ημερομηνία Αγοράς: \_\_\_\_\_  
(Παρακαλούμε σημειώστε παραπάνω την ακριβή ημερομηνία αγοράς)  
ΕΓΓΥΗΣΗ GRUPPE 24 ΜΗΝΕΣ

## ΠΕΡΙΓΡΑΦΗ ΤΗΣ ΣΥΣΚΕΥΗΣ

### ΠΡΙΝ ΑΠΟ ΤΗ ΠΡΩΤΗ ΧΡΗΣΗ

Πριν από τη πρώτη χρήση της συσκευής αφαιρέστε όλα τα υλικά συσκευασίας και τα αυτοκόλλητα που υπάρχουν επάνω σε αυτή (εκτός από τη πινακίδα τεχνικών χαρακτηριστικών). Πλύνετε επιμελώς τον άξονα της συσκευής με ζεστό νερό και υγρό

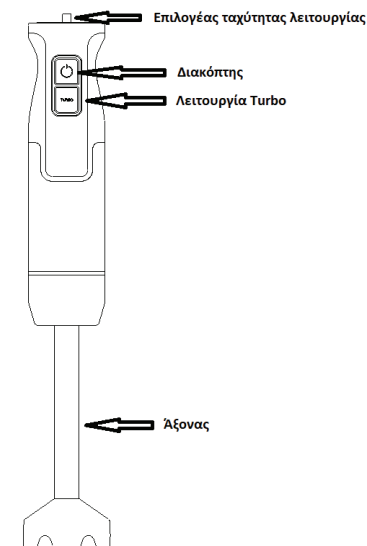
για το πλύσιμο πιάτων. Στεγνώστε προσεκτικά πριν τη χρήση της συσκευής.

Θα πρέπει να είστε ιδιαίτερα προσεκτικοί κατά τον καθαρισμό του καθώς και κάποια σημεία είναι ιδιαίτερα αιχμηρά και υπάρχει κίνδυνος πρόκλησης ατυχήματος.

### ΣΗΜΑΝΤΙΚΕΣ ΟΔΗΓΙΕΣ ΑΣΦΑΛΕΙΑΣ ΚΑΤΑ ΤΗ ΧΡΗΣΗ ΤΗΣ ΣΥΣΚΕΥΗΣ

Όταν χρησιμοποιείτε ηλεκτρικές συσκευές θα πρέπει πάντα να ακολουθείτε τις βασικές οδηγίες ασφαλείας που συμπεριλαμβάνουν τα παρακάτω:

1. Διαβάστε όλες τις οδηγίες πριν χρησιμοποιήσετε τη συσκευή.
2. Για να αποφύγετε τον κίνδυνο ηλεκτροπληξίας μην βάζετε το καλώδιο, την πρίζα ή την συσκευή μέσα στο νερό ή οποιοδήποτε άλλο υγρό.
3. Η συσκευή δεν θα πρέπει να χρησιμοποιείτε από παιδιά. Κρατήστε τη συσκευή και το καλώδιο τροφοδοσίας της μακριά από παιδιά.
4. Η συσκευή μπορεί να χρησιμοποιηθεί από παιδιά μεγαλύτερα των 8 ετών και από άτομα



με μειωμένες σωματικές, αισθητήριες ή διανοητικές ικανότητες, ή έλλειψη εμπειρίας και γνώσης, μόνο εάν τυγχάνουν επίβλεψης από άτομο υπεύθυνο για την ασφάλεια τους και τους έχουν δοθεί κατάλληλες οδηγίες και αντιλαμβάνονται τους κινδύνους οι οποίοι σχετίζονται με τη χρήση της συσκευής.

5. Τα παιδιά θα πρέπει να είναι μεγαλύτερα των 8 ετών και επιβλέπονται.
6. Κρατήστε τη συσκευή και το καλώδιο της συσκευής μακριά από παιδιά τα οποία είναι μικρότερα των 8 ετών.
7. Ο καθαρισμός και η τυπική συντήρηση της συσκευής δεν θα πρέπει να γίνεται από παιδιά εκτός αν είναι μεγαλύτερα των 8 ετών και επιβλέπονται.
8. Η συσκευή μπορεί να χρησιμοποιείτε από άτομα με μειωμένες φυσικές, αισθητηριακές ή διανοητικές ικανότητες ή με έλλειψη εμπειρίας και γνώσης αν τους έχουν δοθεί κατάλληλες οδηγίες που σχετίζονται με την ασφαλή χρήση της

συσκευής και κατανοούν τους κινδύνους που σχετίζονται με τη χρήση της.

9. Απενεργοποιήστε τη συσκευή και βγάλτε την από την ηλεκτρική παροχή αν την αφήσετε χωρίς επιτήρηση, πριν αλλάξετε κάποιο αξεσουάρ, πριν πλησιάσετε μέρη τα οποία κινούνται κατά τη χρήση και πριν την διαδικασία καθαρισμού και τυπικής συντήρησης της συσκευής.

10. Αποσυνδέετε πάντα τη συσκευή από την ηλεκτρική παροχή όταν την αφήνετε χωρίς επίβλεψη, κατά τη συναρμολόγηση ή την αποσυναρμολόγηση και κατά τον καθαρισμό της.

11. Αποφεύγετε να έρχεστε σε επαφή με τα κινούμενα μέρη της συσκευής.

12. Μην λειτουργείτε τη συσκευή με κατεστραμμένο καλώδιο ή εάν η συσκευή έχει υποστεί ζημιά από οποιονδήποτε λόγο, εάν έχει πέσει ή σπάσει σε οποιοδήποτε σημείο. Σε αυτή την περίπτωση θα πρέπει να καλέσετε την εταιρία ή τον εξουσιοδοτημένο αντιπρόσωπο για να ελέγξει τη συσκευή ειδικευμένος τεχνικός.

13. Το καλώδιο τροφοδοσίας της συσκευής θα πρέπει να αντικαθίσταται μόνο από εξουσιοδοτημένο τεχνικό. Σε καμία περίπτωση μην επιχειρήσετε να το αντικαταστήσετε μόνοι σας. Σε περίπτωση που παρουσιάζει σημάδια φθοράς αποσυνδέστε άμεσα τη συσκευή από την ηλεκτρική παροχή και απευθυνθείτε σε κάποιο εξουσιοδοτημένο τεχνικό.

14. Η χρήση των εξαρτημάτων που δεν συνιστώνται ή πωλούνται από τον κατασκευαστή ή τον αντιπρόσωπο, μπορεί να προκαλέσει φωτιά, ηλεκτροπληξία ή τραυματισμό. Θα πρέπει να χρησιμοποιείτε μόνο αξεσουάρ τα οποία έχετε προμηθευτεί από τον επίσημο προμηθευτή της συσκευής.

15. Μην χρησιμοποιείτε την συσκευή σε εξωτερικό χώρο.

16. Μην αφήνετε το καλώδιο κρεμασμένο από το τραπέζι, σε αιχμηρές επιφάνειες ή κοντά σε ζεστές επιφάνειες συμπεριλαμβανομένου του φούρνου.

17. Μην ακουμπάτε τα χέρια σας ή διάφορα σκεύη στις κινούμενες λεπίδες όταν επεξεργάζεστε το φαγητό για να μειώσετε τη πιθανότητα κάποιου τραυματισμού ατόμου ή κάποια πιθανή ζημιά στη συσκευή. Σπάτουλα ή άλλο παρόμοιο αντικείμενο μπορεί να χρησιμοποιηθεί ΜΟΝΟ όταν η συσκευή ΔΕΝ λειτουργεί. Δεν θα πρέπει να τοποθετείτε υλικά σε κάποιο δοχείο με τα χέρια αλλά μόνο με κάποια σπάτουλα και σε κάθε περίπτωση όταν η συσκευή δεν λειτουργεί.

18. ΠΡΟΕΙΔΟΠΟΙΗΣΗ: Οι λεπίδες της συσκευής είναι πολύ κοφτερές. Χειριστείτε τη συσκευή πολύ προσεκτικά.

19. Θα πρέπει να είστε ιδιαίτερα προσεκτικοί όταν χειρίζεστε τις κοφτερές λεπίδες της συσκευής, όταν αδειάζετε ή γεμίζετε κάποιο δοχείο και κατά τη διαδικασία καθαρισμού της συσκευής.

20. Θα πρέπει να είστε ιδιαίτερα προσεκτικοί όταν χύνετε κάποιο ζεστό υγρό μέσα σε κάποιο δοχείο καθώς αυτό μπορεί να εκτοξευθεί εξαιτίας της ξαφνικής εξάτμισης.

21. Η συσκευή ενδείκνυται να χρησιμοποιείται μόνον για μικρή ποσότητα τροφών οι οποίες προορίζονται για άμεση κατανάλωση. Δεν ενδείκνυται να χρησιμοποιείται η συσκευή για επεξεργασία μεγάλων ποσοτήτων τροφών ανά χρήση.

22. Δεν θα πρέπει να χρησιμοποιείτε τη συσκευή συνεχόμενα για περισσότερο από 30 δευτερόλεπτα. Αφήστε να περάσει τουλάχιστον 1 λεπτό πριν τη χρησιμοποιήσετε και πάλι. Σε διαφορετική περίπτωση υπάρχει κίνδυνος καταστροφής της συσκευής.

23. Η συσκευή προορίζεται μόνο για οικιακή χρήση. Δεν επιτρέπεται να τη χρησιμοποιείτε για επαγγελματική ή οποιαδήποτε άλλη χρήση πέρα από τη συνήθη οικιακή.

24. Για να αποφύγετε τον κίνδυνο τραυματισμών, μην αφήνετε τις λεπίδες εκτεθειμένες στη βάση της συσκευής.

25. Μην επιχειρήσετε να παραλείψετε το μηχανισμό κλειδώματος της συσκευής.

26. Περιμένετε μέχρι οι λεπίδες κοπής να έχουν σταματήσει εντελώς την περιστροφή τους πριν προβείτε σε οποιαδήποτε παρέμβαση επάνω στη συσκευή.

27. Η συσκευή διαθέτει κοντό καλώδιο τροφοδοσίας έτσι ώστε να μειώνεται ο κίνδυνος να μπλεχτεί αυτό σε κάποιο κινούμενο μέρος της συσκευής ή οπουδήποτε αλλού όπως θα μπορούσε να συμβεί σε περίπτωση που είχαμε μακρύτερο καλώδιο.

Υπάρχουν διαθέσιμες προεκτάσεις και μπαλαντέζες στην αγορά και οι οποίες μπορούν να χρησιμοποιηθούν μόνο στην περίπτωση που έχει ληφθεί ειδική φροντίδα που διασφαλίζει την ασφαλή χρήση τους.

28. Τα χαρακτηριστικά της ηλεκτρικής παροχής του χώρου εγκατάστασης της συσκευής θα πρέπει να είναι ίδια με αυτά τα οποία αναγράφονται στη συσκευή.

29. Η επέκταση καλωδίου η οποία θα χρησιμοποιηθεί, η μπαλαντέζα και ο ρευματολήπτης θα πρέπει να είναι όλα γειωμένα.

30. Φροντίστε έτσι ώστε το καλώδιο το οποίο περισσεύει (ειδικά στις περιπτώσεις που χρησιμοποιείτε κάποια προέκταση) να μην κρέμεται από κάποιο τραπέζι ή πάγκο καθώς υπάρχει ο κίνδυνος να μπλεχτεί κάποιος σε αυτό, να σκαλώσει ή να το τραβήξει κατά λάθος (ειδικά κάποιο παιδί).

## **ΦΥΛΑΞΤΕ ΑΥΤΕΣ ΤΙΣ ΟΔΗΓΙΕΣ ΓΙΑ ΜΕΛΛΟΝΤΙΚΗ ΑΝΑΦΟΡΑ Η ΣΥΣΚΕΥΗ ΠΡΟΟΡΙΖΕΤΑΙ ΜΟΝΟ ΓΙΑ ΟΙΚΙΑΚΗ ΧΡΗΣΗ ΚΑΙ ΜΟΝΟ ΣΕ ΕΣΩΤΕΡΙΚΟΥΣ ΚΛΕΙΣΤΟΥΣ ΧΩΡΟΥΣ**

### **ΛΕΙΤΟΥΡΓΙΑ ΣΥΣΚΕΥΗΣ**

Ισχύς 800 Watt

Το μοτέρ της συσκευής έχει ονομαστική ισχύ 800 watt. Μην αφήνετε ποτέ την κεφαλή της συσκευής μέσα στην οποία βρίσκεται το μοτέρ να βραχεί ειδικά όταν είναι συνδεδεμένη στην ηλεκτρική παροχή.

**ΠΡΟΕΙΔΟΠΟΙΗΣΗ:** Η κεφαλή της συσκευής δεν θα πρέπει ποτέ να βουτηχτεί μέσα σε νερό ή μέσα σε οποιοδήποτε άλλο υγρό.

**ΠΡΟΣΟΧΗ:** Βεβαιωθείτε ότι η συσκευή έχει αποσυνδεθεί από την ηλεκτρική παροχή και ότι οι λεπίδες έχουν σταματήσει να περιστρέφονται πριν προσπαθήσετε να τοποθετήσετε ή να αφαιρέσετε κάποιο από τα εξαρτήματα της συσκευής.

**ΠΡΟΣΟΧΗ:** Οι λεπίδες είναι κοφτερές!!! Να είστε πολύ προσεκτικοί όταν χειρίζεστε τις λεπίδες.

**Να τις κρατάτε πάντα από τον άξονα περιστροφής τους.**

### **Χρήση ως μπλέντερ**

Μπορείτε να χρησιμοποιήσετε τη συσκευή για να προετοιμάσετε σάλτσες, σως, μαγιονέζα και παιδικές τροφές όπως επίσης για να αναμειξέτε διάφορα τρόφιμα και να παρασκευάσετε milkshakes.

1. Εισάγετε τη ράβδο στην κεφαλή του μοτέρ της συσκευής και περιστρέψτε κατά τη φορά κίνησης των δεικτών του ρολογιού μέχρι να κλειδώσει στη σωστή θέση.

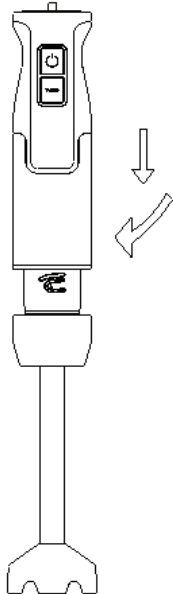
2. Τοποθετήστε τα υλικά μέσα σε κάποιο δοχείο για να αποφύγετε το πιτσίλισμα και εισάγετε το προστατευτικό των λεπίδων εντελώς μέσα στα υλικά. Η μέγιστη ποσότητα υλικών που επιτρέπεται να επεξεργάζεστε κάθε φορά είναι 300 γραμμάρια.

3. Ενεργοποιήστε τη συσκευή πατώντας είτε το Διακόπτη είτε το πλήκτρο Λειτουργία Turbo.

4. Μπορείτε να χρησιμοποιήσετε τον Επιλογέα ταχύτητας λειτουργίας για να αυξομειώσετε την ταχύτητα λειτουργίας.

5. Ανακατέψτε τα υλικά ανεβάζοντας και κατεβάζοντας τη συσκευή μέσα στο δοχείο και κάνοντας κυκλικές κινήσεις.

**ΠΡΟΣΟΧΗ:** Μην λειτουργείτε τη συσκευή συνεχώς για περισσότερο από 30 δευτερόλεπτα κάθε φορά. Αφήστε να περάσει τουλάχιστον 1 λεπτό πριν χρησιμοποιήσετε τη συσκευή και πάλι.



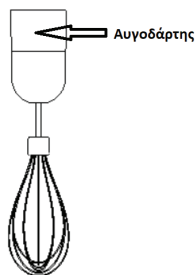
ΥΛΙΚΑ	ΜΕΓΙΣΤΗ ΠΟΣΟΤΗΤΑ	ΜΕΓΙΣΤΟΣ ΧΡΟΝΟΣ	ΤΑΧΥΤΗΤΑ ΚΟΠΗΣ
Μαϊντανός	60 γρ	10 δευτ	1 ή 2
Κρεμμύδια	300 γρ	10 δευτ	1
Εσάλोट	200 γρ	10 δευτ	1
Σκόρδο	100 γρ	5 δευτ	1
Παξιμάδι	40 γρ	15 δευτ	1 ή 2
Αμύγδαλα	200 γρ	15 δευτ	2
Φουντούκια	200 γρ	15 δευτ	2
Καρύδια	200 γρ	15 δευτ	2
Γραβιέρα	200 γρ	15 δευτ	2
Βραστό ζαμπόν	200 γρ	15 δευτ	2
Μοσχάρι	200 γρ	20 δευτ	2
Ξερά δαμάσκηνα	200 γρ	9 δευτ	2
Φρούτα	200 γρ	9 δευτ	2

Αν επιθυμείτε να επεξεργαστείτε μεγάλα κομμάτια τροφών θα πρέπει πρώτα να τα κόψετε σε μικρά κομματάκια. Ακολουθείτε σε κάθε περίπτωση τις ποσότητες, τους χρόνους και την ταχύτητα κοπής που παραθέτονται στον παρακάτω πίνακα.

## Χρήση ως αυγοδάρτης (πωλείται ξεχωριστά)

Ο αυγοδάρτης χρησιμοποιείται για την παρασκευή κρέμας γάλακτος, χτύπημα αυγών, ανακάτεμα υλικών για παντεσπάνι και άλλων γλυκών, σαλτσών κτλ.

1. Εισάγετε τον αυγοδάρτη στην βάση σύζευξης του αυγοδάρτη με την κεφαλή της συσκευής μέχρι να κουμπώσει σταθερά.
2. Συνδέστε τη βάση σύζευξης με την κεφαλή της συσκευής και περιστρέψτε κατά τη φορά κίνησης των δεικτών του ρολογιού μέχρι να κλειδώσει στη σωστή θέση.
3. Πατήστε το Διακόπτη για να ενεργοποιήσετε τη συσκευή.



Αν επιθυμείτε να χρησιμοποιήσετε τη λειτουργία Turbo σας συμβουλεύουμε να το κάνετε μετά από 30 δευτερόλεπτα κανονικής λειτουργίας ώστε να αποφύγετε τη πιθανότητα εκτόξευσης των υλικών που επεξεργάζεστε.

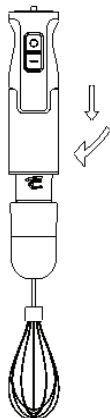
**ΠΡΟΣΟΧΗ:** Δεν θα πρέπει να λειτουργείτε τη συσκευή χωρίς φορτίο.

**ΠΡΟΣΟΧΗ:** Δεν θα πρέπει να επεξεργάζεστε καυτά υλικά. Αφήστε τα να κρυσώσουν επαρκώς για μερικά λεπτά πριν τα επεξεργαστείτε.

## ΚΑΘΑΡΙΣΜΟΣ ΚΑΙ ΣΥΝΤΗΡΗΣΗ ΣΥΣΚΕΥΗΣ

**ΠΡΟΣΟΧΗ:**

Βεβαιωθείτε ότι η κεφαλή του μοτέρ της συσκευής έχει αποσυνδεθεί από την ηλεκτρική παροχή πριν τοποθετήσετε ή αφαιρέσετε κάποιο από τα εξαρτήματα της συσκευής και πριν καθαρίσετε οποιοδήποτε μέρος της συσκευής.



## Καθαρισμός

ΜΗΝ βυθίζετε τη κεφαλή του μοτέρ της συσκευής σε νερό ή οποιοδήποτε άλλο υγρό. Καθαρίστε με ένα ελαφρά υγρό σφουγγάρι και πανί και μετά στεγνώστε προσεκτικά τη συσκευή.

- Για να είστε ιδιαίτερα προσεκτικοί όταν καθαρίζετε τις λεπίδες κοπής της συσκευής καθώς αυτές είναι πολύ αιχμηρές.
- Χρησιμοποιήστε ένα ελαφρώς βρεγμένο πανί για να καθαρίσετε τις εξωτερικές επιφάνειες της κεφαλής της συσκευής.
- Για να καθαρίσετε τον άξονα της συσκευής καθώς και τις λεπίδες της μπορείτε να τα βυθίσετε, αμέσως μετά τη χρήση, σε κάποιο δοχείο νερού με θερμοκρασία όχι μεγαλύτερη των 60ο C και να λειτουργήσετε τη συσκευή για μερικά δευτερόλεπτα. Εν συνεχεία αποσυνδέστε την συσκευή από την ηλεκτρική παροχή και στεγνώστε την προσεκτικά με ένα μαλακό καθαρό πανί.

## Υποδείξεις & Συμβουλές

- Οι λεπίδες μπορούν να χρησιμοποιηθούν για να τεμαχίσουν μαγειρεμένο κρέας, ψάρι, λαχανικά, τυρί, κ.λπ.
- Μην χρησιμοποιείτε τη συσκευή για να τεμαχίσετε ωμό κρέας.
- Μην τοποθετείτε περισσότερα από 300 γραμμάρια τροφής προς επεξεργασία κάθε φορά. Ακολουθήστε τις οδηγίες του πίνακα παραπάνω.
- Για να επιτύχετε πιο λεπτό κόψιμο, αυξήστε το χρόνο κοπής. Σε κάθε περίπτωση μην χρησιμοποιείτε τη συσκευή συνεχόμενα πάνω από 30 δευτερόλεπτα. Αφήστε τη συσκευή να κρυώσει για τουλάχιστον 1 λεπτό πριν τη χρησιμοποιήσετε και πάλι.
- Για να επιτύχετε πιο χοντρό κόψιμο των προς επεξεργασία υλικών, χρησιμοποιήστε το πλήκτρο ενεργοποίησης της συσκευής μόνο για λίγα δευτερόλεπτα ελέγχοντας ταυτόχρονα την υφή των υλικών.
- Αν υπάρχουν μεγάλα κομμάτια προς επεξεργασία, καλό είναι να τα κόβετε από πριν σε μικρότερα. Όταν έχετε σκληρές τροφές (π.χ. μαγειρεμένο κρέας, τυρί κτλ) να τις κόβετε σε κύβους μεγέθους 2 εκατοστών το πολύ.
- Αν δεν πρόκειται να χρησιμοποιήσετε τη συσκευή για μεγάλο χρονικό διάστημα τοποθετήστε την μέσα στην αρχική συσκευασία της και τοποθετήστε την σε κάποιο σκιερο, χωρίς υγρασία μέρος.

## ΔΥΣΛΕΙΤΟΥΡΓΙΕΣ ΚΑΙ ΑΝΤΙΜΕΤΩΠΙΣΗ ΤΩΝ ΑΙΤΙΩΝ ΠΟΥ ΤΙΣ ΠΡΟΚΑΛΟΥΝ

### ΔΥΣΛΕΙΤΟΥΡΓΙΑ

### ΑΝΤΙΜΕΤΩΠΙΣΗ

Το μοτέρ δεν λειτουργεί ή οι λεπίδες δεν περιστρέφονται

Ελέγξτε ότι η πρίζα της συσκευής (ρευματολήπτης) είναι καλά συνδεδεμένη στην πρίζα παροχής ηλεκτρικού ρεύματος του χώρου εγκατάστασης της συσκευής (ρευματοδότης).

Τα υλικά είναι ανομοιόμορφα κομμένα

Είτε κόβετε πολύ μεγάλη ποσότητα υλικών σε μια φορά, είτε τα κομμάτια δεν είναι τόσο μικρά όσο πρέπει. Δοκιμάστε να κόψετε τα υλικά σας σε μικρότερα κομμάτια ίσου μεγέθους μεταξύ τους καθώς και να βάζετε στο δοχείο κοπής μικρότερες ποσότητες υλικών κάθε φορά.

Τα υλικά είναι πολύ ψυλοκομμένα ή πολύ νερουλά

Τα υλικά κόπηκαν παραπάνω απ' όσο πρέπει. Σταματήστε το κόψιμο των υλικών σας νωρίτερα ή κόψτε τα πατώντας στιγμιαία το κουμπί ενεργοποίησης της συσκευής. Θα πρέπει να αφήνετε τις λεπίδες να σταματούν εντελώς μεταξύ των στιγμιαίων πατημάτων.

## ΑΣΦΑΛΗΣ ΑΠΟΡΡΙΨΗ ΣΥΣΚΕΥΗΣ

Μια ηλεκτρονική συσκευή θα πρέπει, όταν δεν είναι πλέον σε θέση να λειτουργεί να απορριπτεί με τη μικρότερη δυνατή περιβαλλοντική ζημία. Η συσκευή θα πρέπει να απορριπτεί σύμφωνα με τους τοπικούς κανονισμούς στο δήμο σας, στις περισσότερες περιπτώσεις, μπορείτε να διαθέσετε τη συσκευή στο τοπικό κέντρο ανακύκλωσης.

Αυτή η σήμανση υποδεικνύει ότι το προϊόν δεν πρέπει να απορριπτεί με τα υπόλοιπα οικιακά απορρίμματα σε όλη την ΕΕ. Προκειμένου να αποφευχθούν ενδεχόμενες βλαβερές συνέπειες στο περιβάλλον ή την ανθρώπινη υγεία από την ανεξέλεγκτη διάθεση των αποβλήτων, η ανακύκλωση είναι υπεύθυνη για την προώθηση της βιώσιμης επαναχρησιμοποίησης των υλικών πόρων. Για να επιστρέψετε τη χρησιμοποιημένη συσκευή σας, χρησιμοποιήστε τα συστήματα επιστροφής και συλλογής ή επικοινωνήστε με το κατάστημα από το οποίο αγοράσατε το προϊόν. Μπορούν να στείλουν αυτό το προϊόν σε μια περιβαλλοντική ασφαλή ανακύκλωση.



Μην αφήνετε τα παιδιά να παίζουν με τα διάφορα μέρη της συσκευασίας της συσκευής (όπως πλαστικές σακούλες) γιατί υπάρχει κίνδυνος ασφυξίας, σοβαρού τραυματισμού ακόμα και θανάτου.

Μην πετάτε τα υλικά συσκευασίας ή τις παλιές συσκευές ως κοινό οικιακό απόβλητο αλλά παραδώστε αυτές στις αρμόδιες υπηρεσίες ανακύκλωσης. Ρωτήστε τις τοπικές αρχές ή την αρμόδια τοπική υπηρεσία για περισσότερες λεπτομέρειες σχετικά με την ανακύκλωση.

### ΤΕΧΝΙΚΕΣ ΠΡΟΔΙΑΓΡΑΦΕΣ

Κωδικός μοντέλου: HB-105SDS-800  
Ισχύς: 800W  
Τάση λειτουργίας: AC220-240V  
Συχνότητα λειτουργίας: 50 / 60Hz  
Επίπεδα ασφαλείας: Class II, IPX0

**ΕΓΓΥΗΣΗ GRUPPE 24 ΜΗΝΕΣ.** Ισχύει από την ημερομηνία αγοράς και εφόσον η συσκευή χρησιμοποιείται σύμφωνα με τις οδηγίες αυτού εδώ του εγχειριδίου. Σε περίπτωση που δεν εφαρμόζεται το παραπάνω ή / και υπάρξει οποιαδήποτε μη εξουσιοδοτημένη επέμβαση στη συσκευή η εγγύηση παύει να ισχύει αυτομάτως.

### ΕΠΙΚΟΙΝΩΝΙΑ

Τηλ. Service: (0030) 2310 537072  
Διεύθυνση Service: Βαλαωρίτου 27 - 54625 - Θεσσαλονίκη - Ελλάδα.  
Διεύθυνση Εισαγωγέα: Ηπείρου 18 - 57009 - Καλοχώρι Θεσσαλονίκης - Ελλάδα.

Εάν το καλώδιο τροφοδοσίας έχει υποστεί ζημιά, πρέπει να αντικατασταθεί από τον κατασκευαστή, αντιπρόσωπο σέρβις ή από παρόμοιο εξειδικευμένο προσωπικό, προκειμένου να αποφευχθεί ο κίνδυνος.

Η εταιρεία δεν ευθύνεται για τυχόν τεχνικά, τυπογραφικά ή ορθογραφικά λάθη στα χαρακτηριστικά των προϊόντων

ΕΙΣΑΓΕΤΑΙ ΑΠΟ ΤΗΝ / IMPORTED BY

**pdh**  
**CHATZIGEORGIOU COMPANY**  
est. 1946

P & D CHATZIGEORGIOU- IPIROU 18-THESSALONIKI-GR

CE ROHS



Made in P.R.C