

 **gruppe**[®]

ΜΠΛΕΝΤΕΡ NUTRI ENERGY

ΙΣΧΥΡΟ ΜΟΤΕΡ

ΛΕΙΤΟΥΡΓΙΑ PULSE

4 ΑΝΟΞΕΙΔΩΤΕΣ ΛΕΠΙΔΕΣ

ΦΩΤΙΣΜΟΣ LED

1.5 ΛΙΤΡΑ ΓΥΑΛΙΝΗ ΚΑΝΑΤΑ

YB-S62



POWER :

AC220 - 240V, 50/60Hz, 550W, Class II, IPX0

ΟΔΗΓΙΕΣ ΧΡΗΣΗΣ

ΜΠΛΕΝΤΕΡ NUTRI ENERGY
MODEL : YB-S62
AC220 – 240V, 50/60Hz, 550W, Class II, IPX0

75 ΧΡΟΝΙΑ GRUPPE - ΧΑΤΖΗΓΕΩΡΓΙΟΥ

Η εισαγωγική - εμπορική εταιρεία ΧΑΤΖΗΓΕΩΡΓΙΟΥ ΟΕ ιδρύθηκε το 1946 στη Θεσσαλονίκη από τους Ιωάννη και Μαρία Χατζηγεωργίου. Η επόμενη γενιά της εταιρείας, Πέτρος και Δημήτρης Χατζηγεωργίου, τη μετονόμασαν σε PDHemproio, χαράσσοντας νέα πορεία σε διεθνές επίπεδο. Η PDHemproio σήμερα εισάγει και διαθέτει στην ελληνική αγορά μια μεγάλη ποικιλία προϊόντων.

ΤΑ ΠΡΟΙΟΝΤΑ GRUPPE

Οι ηλεκτρικές μικροσυσκευές GRUPPE παρέχουν λύσεις οικιακού εξοπλισμού, αλλά και επιλογές που αφορούν στην προσωπική φροντίδα και τον ελεύθερο χρόνο.

Η μεγάλη γκάμα των προϊόντων GRUPPE, κάποια εκ των οποίων είναι και βραβευμένα με το βραβείο RED DOT Design, απευθύνεται στον σύγχρονο άνθρωπο, που επιδιώκει να βιώνει στο έπακρο μικρές καθημερινές απολαύσεις, αναζητώντας κορυφαία ποιότητα σε ανταγωνιστική τιμή. Οι συσκευές GRUPPE συνδυάζουν αποτελεσματικά το στυλ με την αξιοπιστία και το design με τη λειτουργικότητα. Γι' αυτό και αποτελούν μια έξυπνη αγορά που δεν περνάει ποτέ απαρατήρητη.

Η ΠΟΙΟΤΗΤΑ GRUPPE

Πρωταρχική μας επιδίωξη είναι να προσφέρουμε ποιοτικά και ασφαλή προϊόντα, ανταποκρινόμενοι στην σταθερή εμπιστοσύνη του αφοσιωμένου μας κοινού όλα αυτά τα χρόνια. Σε αυτό το πλαίσιο, ελέγχουμε αυστηρά όλα τα προϊόντα που εισάγουμε, εφαρμόζοντας ένα μοναδικό για τα ελληνικά δεδομένα σύστημα ελέγχου, που μεταξύ άλλων περιλαμβάνει:

- Επιτόπιο έλεγχο των προμηθευτών μας από τους εκπροσώπους μας στις χώρες κατασκευής των προϊόντων.
- Έλεγχο όλων των απαραίτητων πιστοποιητικών των προϊόντων, ώστε αυτά να ανταποκρίνονται στην ισχύουσα Ευρωπαϊκή νομοθεσία, σε συνεργασία με ειδικούς συμβούλους μηχανικούς.
- Δειγματοληπτικό έλεγχο των προϊόντων μας, ώστε να εξεταστεί η πιστότητα αυτών σε σχέση με τα αρχικά δείγματα και η άριστη ποιότητα κατασκευής τους.
- Επιπλέον έλεγχο των προϊόντων μας σε Ευρωπαϊκό Κοινοποιημένο Οργανισμό και έλεγχο της συμμόρφωσής τους με την ισχύουσα Ευρωπαϊκή νομοθεσία.
- Επίσημο εξουσιοδοτημένο service της εταιρείας μας, το οποίο είναι στη διάθεση των καταναλωτών για την αντιμετώπιση οποιουδήποτε ζητήματος και τον έλεγχο οποιασδήποτε αστοχίας προϊόντος, ώστε να διαπιστωθούν οι αιτίες που οδήγησαν σε αυτή.

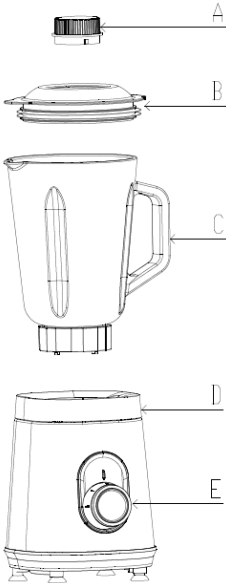
Όλα τα προϊόντα συνοδεύονται από 2ετή εγγύηση καλής λειτουργίας, που περιλαμβάνει τη δωρεάν επισκευή ή αντικατάστασή τους. Για την καλύτερη εξυπηρέτησή σας και πάνω από όλα για τη δική σας ασφάλεια, θα πρέπει να ακολουθείτε τις οδηγίες του παρόντος εγχειριδίου, ώστε η εγγύηση να καθίσταται έγκυρη.

Σε κάθε περίπτωση μπορείτε να επικοινωνείτε με το τμήμα service της εταιρείας μας στο τηλέφωνο (0030) 2310 537072 για οποιοδήποτε πρόβλημα. Κατάλληλα εκπαιδευμένοι τεχνικοί είναι στη διάθεσή σας, για να σας βοηθήσουν με τη συσκευή που προμηθευτήκατε από την εταιρεία μας. Μην ξεχνάτε ότι θα πρέπει να προσκομίσετε την πρωτότυπη απόδειξη αγοράς της συσκευής, ώστε να ισχύει η 2ετής εγγύηση της εταιρείας μας. Παρακαλούμε σημειώστε παρακάτω την ημερομηνία αγοράς που αναφέρεται στην

απόδειξη αγοράς για τη δική σας εύκολη αναφορά.

Ημερομηνία Αγοράς: _____
 (Παρακαλούμε σημειώστε παραπάνω την ακριβή ημερομηνία αγοράς)
ΕΓΓΥΗΣΗ GRUPPE 24 ΜΗΝΕΣ

ΠΕΡΙΓΡΑΦΗ ΤΗΣ ΣΥΣΚΕΥΗΣ



- A. Μικρό καπάκι
- B. Μεγάλο καπάκι
- C. Γυάλινο δοχείο ανάμιξης
- D. Βάση μοτέρ
- E. Περιστροφικός διακόπτης λειτουργιών με ένδειξη LED

Σημείωση: Η εμφάνιση του πραγματικού προϊόντος μπορεί να διαφέρει ελαφρώς σε σχέση με το παραπάνω σχέδιο. Αυτό δεν αποτελεί πρόβλημα.

Πριν από τη πρώτη χρήση της συσκευής αφαιρέστε όλα τα υλικά συσκευασίας και τα αυτοκόλλητα που υπάρχουν επάνω σε αυτή (εκτός από τη πινακίδα τεχνικών χαρακτηριστικών). Πλύνετε επιμελώς τα αξεσουάρ με χλιαρό νερό και υγρό για το πλύσιμο πιάτων. Στεγνώστε προσεκτικά πριν τη χρήση της συσκευής. Καθαρίστε με ένα ελαφρά υγρό πανί τα υπόλοιπα μέρη της συσκευής.

ΣΗΜΑΝΤΙΚΕΣ ΟΔΗΓΙΕΣ ΑΣΦΑΛΕΙΑΣ ΚΑΤΑ ΤΗ ΧΡΗΣΗ ΤΗΣ ΣΥΣΚΕΥΗΣ

Κατά τη χρήση ηλεκτρικών συσκευών οικιακής χρήσης, βασικές οδηγίες ασφαλείας πρέπει να ακολουθούνται:

1. Η τάση του ηλεκτρικού δικτύου στο χώρο εγκατάστασης θα πρέπει να αντιστοιχεί με την τάση που αναγράφεται στην πινακίδα των τεχνικών χαρακτηριστικών της συσκευής.
2. Μετά την κάθε χρήση θα πρέπει πάντα να απενεργοποιείτε τη συσκευή.
3. Απενεργοποιήστε τη συσκευή και αποσυνδέστε την από την ηλεκτρική παροχή πριν από κάθε εργασία καθαρισμού της ή τυπικής συντήρησης αυτής.
4. Κρατήστε τη συσκευή και το καλώδιο τροφοδοσίας της μακριά από παιδιά.
5. Εάν το καλώδιο τροφοδοσίας της συσκευής ή το φις καταστραφεί ή υποστεί οποιαδήποτε ζημιά θα πρέπει να αντικαθίσταται από το εξουσιοδοτημένο service ή κατάλληλα εκπαιδευμένο και πιστοποιημένο τεχνικό προσωπικό. Σε καμία περίπτωση μην επιχειρήσετε να το αντικαταστήσετε μόνοι σας καθώς υπάρχει σοβαρός κίνδυνος ηλεκτροπληξίας ή και πρόκλησης πυρκαγιάς.
6. Αυτή η συσκευή δεν θα πρέπει να χρησιμοποιείται από άτομα (συμπεριλαμβανομένων των παιδιών) με μειωμένες φυσικές, αισθητηριακές ή ψυχικές ικανότητες, ή με έλλειψη εμπειρίας ή γνώσης εκτός εάν τους έχουν δοθεί κατάλληλες οδηγίες ή επιβλέπονται από κάποιο ενήλικο άτομο το οποίο είναι υπεύθυνο για την ασφάλεια τους.
7. Οι συσκευές αυτού του τύπου μπορούν να χρησιμοποιούνται από άτομα με μειωμένες φυσικές, αισθητηριακές ή ψυχικές ικανότητες, ή με έλλειψη εμπειρίας ή γνώσης εάν τους έχουν δοθεί κατάλληλες οδηγίες ή επιβλέπονται από κάποιο ενήλικο άτομο το οποίο είναι υπεύθυνο για την ασφάλεια τους και αντιλαμβάνονται τους κινδύνους που απορρέουν από τη χρήση τέτοιων συσκευών.

8. Τα παιδιά θα πρέπει να επιβλέπονται ότι δεν παίζουν με τη συσκευή.
9. Η συσκευή αυτή δεν θα πρέπει να χρησιμοποιείται από παιδιά. Κρατήστε τη συσκευή και το καλώδιο τροφοδοσίας της μακριά από παιδιά.
10. Οι λεπίδες της συσκευής είναι πολύ αιχμηρές. Θα πρέπει να δώσετε μεγάλη προσοχή στον χειρισμό τους κατά τη διάρκεια του καθαρισμού τους, όταν αδειάζετε το δοχείο και κατά την συντήρηση της συσκευής.
11. Προσέξτε όταν κύνετε καυτά υγρά στο δοχείο της συσκευής καθώς αυτά μπορεί να πεταχτούν έξω από το δοχείο λόγω του φαινομένου της ξαφνικής εξάτμισης. Υπάρχει σοβαρός κίνδυνος πρόκλησης εγκαυμάτων και τραυματισμού σας.
12. Θα πρέπει πάντα να απενεργοποιείτε και να αποσυνδέετε τη συσκευή από την ηλεκτρική παροχή εάν την αφήσετε χωρίς επίτηρηση, όταν πλησιάζετε μέρη τα οποία κινούνται κατά τη χρήση και πριν τις διαδικασίες συναρμολόγησης, αποσυναρμολόγησης, και καθαρισμού.
13. Μην βυθίζετε τη συσκευή μέσα σε νερό ή οποιοδήποτε άλλο υγρό. Μην αφήνετε το καλώδιο τροφοδοσίας και το φιλς της συσκευής να έρθουν σε επαφή με νερό ή οποιοδήποτε άλλο υγρό.
14. Θα πρέπει να είστε ιδιαίτερα προσεκτικοί ώστε να μην πιτσιλισθεί ή βραχεί οποιοδήποτε μέρος της συσκευής καθώς μπορεί να προκληθεί βραχυκύκλωμα.
15. Η συσκευή θα πρέπει να επιβλέπεται καθόλη τη διάρκεια λειτουργίας της. Μην αφήνετε τη συσκευή να λειτουργεί χωρίς επίτηρηση.
16. Μην λειτουργείτε τη συσκευή αν οι λεπίδες έχουν στραβώσει ή αν έχουν υποστεί οποιαδήποτε άλλη βλάβη.
17. Αυτή η συσκευή προορίζεται μόνο για οικιακή χρήση. Δεν επιτρέπεται καμία άλλη χρήση της συσκευής. Η συσκευή αυτή δεν είναι επαγγελματική και δεν θα πρέπει να χρησιμοποιείται ως τέτοια καθώς σε αυτή την περίπτωση δεν ισχύει η εγγύηση που τη συνοδεύει.
18. Μην λειτουργείτε τη συσκευή συνεχόμενα για περισσότερο από 30 δευτερόλεπτα. Αφήστε να περάσει τουλάχιστον 1 λεπτό πριν τη χρησιμοποιήσετε και πάλι. Αφήστε τη συσκευή να κρυώσει για τουλάχιστον 10 λεπτά ύστερα από 5 διαδοχικές χρήσεις.
19. Απενεργοποιήστε τη συσκευή και βγάλτε το φιλς από την ηλεκτρική παροχή πριν αλλάξετε αξεσουάρ ή πλησιάσετε μέρη της συσκευής τα οποία κινούνται όταν αυτή είναι σε λειτουργία.
20. Μην αγγίζετε ή μετακινείτε οποιοδήποτε κινούμενο μέρος της συσκευής όταν αυτή βρίσκεται σε λειτουργία. Περιμένετε να σταματήσει τελείως πριν το επιχειρήσετε.
21. Η συσκευή θα πρέπει να τοποθετείται μόνο πάνω σε κάποια επίπεδη, λεία επιφάνεια και πουθενά αλλού. Μην τοποθετείτε τη συσκευή σε επιφάνειες με κλίση ή μη σταθερές επιφάνειες έτσι ώστε να αποφύγετε τον κίνδυνο ατυχήματος. Η συσκευή διαθέτει βεντούζες για ακόμα μεγαλύτερη σταθερότητα. Φροντίστε αυτές να έχουν εφαρμόσει καλά πριν τη χρήση της συσκευής.
22. Μην λειτουργείτε τη συσκευή χωρίς φορτίο ή με υπερβολικό φορτίο. Υπάρχει κίνδυνος καταστροφής της.
23. Μην προσπαθήσετε σε καμία περίπτωση να απομακρύνετε το δοχείο (C) από τη βάση του μοτέρ (D) όταν η συσκευή λειτουργεί. Περιμένετε να σταματήσουν εντελώς οι λεπίδες πριν το επιχειρήσετε. Σε διαφορετική περίπτωση υπάρχει κίνδυνος σοβαρού ατυχήματος και καταστροφής της συσκευής.
24. Μην προσπαθήσετε να λειτουργήσετε τη συσκευή παρακάμπτοντας το μηχανισμό κλειδώματος που διαθέτει. Σε διαφορετική περίπτωση υπάρχει κίνδυνος σοβαρού ατυχήματος και καταστροφής της συσκευής.
25. Κατά τη διάρκεια λειτουργίας της συσκευής, μην αφήνετε ποτέ τα παιδιά να βρίσκονται πλησίον της χωρίς επίβλεψη.
26. Αυτή η συσκευή δεν πρέπει να χρησιμοποιείται για άλλους λόγους πέρα από τον σκοπό για τον οποίο κατασκευάστηκε και ο οποίος είναι η επεξεργασία μαλακών φρούτων όπως μπανάνες, μήλα, αχλάδια κτλ.
27. Κατά τη χρήση της συσκευής, αυτή θα πρέπει να τοποθετείται σε τέτοιο σημείο ώστε να μην είναι δυνατή η προσέγγιση της συσκευής από κάποιο παιδί. Με αυτό τον τρόπο αποφεύγουμε το κίνδυνο κάποιο παιδί να τραυματιστεί.
28. Απενεργοποιήστε την συσκευή σας όταν:

- Εμφανίσει οποιαδήποτε δυσλειτουργία.
 - Εάν η συσκευή δεν πρόκειται να χρησιμοποιηθεί για μεγάλο χρονικό διάστημα.
 - Πριν από τον καθαρισμό της.
 - Πριν από την συναρμολόγηση ή αποσυναρμολόγηση εξαρτημάτων.
29. Θα πρέπει πάντα να τραβάτε το φως και όχι το καλώδιο για να αποσυνδέσετε τη συσκευή από την ηλεκτρική παροχή.
30. Προσοχή απαιτείται στο υλικό της συσκευής καθώς η πλαστική σακούλα δεν είναι παιχνίδι. Υπάρχει κίνδυνος ασφυξίας εάν κάποιο άτομο την βάλει στο κεφάλι του.
31. Να κρατάτε το καλώδιο για να τοποθετήσετε την συσκευή σε κάποια θέση.
32. Μην τοποθετείτε τη συσκευή σε θερμές επιφάνειες, όπως μαγειρικές εστίες ή κοντά σε γυμνή φλόγα.
33. Ποτέ μην χρησιμοποιείτε λειαντικά ή καυστικά προϊόντα καθαρισμού, δεδομένου ότι αυτά μπορεί να βλάψουν τις επιφάνειες της συσκευής.
34. Για την προστασία σας από ηλεκτροπληξία, μην βυθίζεται το καλώδιο, το φως ή την συσκευή σε νερό ή οποιοδήποτε άλλο υγρό.
35. Βγάλετε τη συσκευή από την ηλεκτρική παροχή όταν δεν είναι σε λειτουργία, και πριν από τον καθαρισμό της. Αφήστε την συσκευή να κρυώσει πριν προσθέσετε ή αφαιρέσετε εξαρτήματα.
36. Μετά τη χρήση της συσκευής και αφού αυτή έχει κρυώσει θα πρέπει να καθαρίζεται επιμελώς έτσι ώστε να αποφεύγεται το ενδεχόμενο να παραμείνουν υπολείμματα των υλικών που επεξεργάστηκαν σε διάφορα μέρη αυτής.
37. Η συσκευή δεν θα πρέπει να χρησιμοποιείται για την επεξεργασία σκληρών υλικών. Υπάρχει κίνδυνος καταστροφής της και πρόκλησης σοβαρού ατυχήματος.
38. Μην λειτουργείτε οποιαδήποτε συσκευή με κατεστραμμένο καλώδιο ή φως ή μετά από δυσλειτουργία της συσκευής ή αν έχει καταστραφεί με οποιονδήποτε τρόπο. Επιστρέψτε την συσκευή στο πλησιέστερο εξουσιοδοτημένο service για εξέταση, επισκευή ή ρύθμιση.
39. Η χρήση οποιονδήποτε αξεσουάρ που δεν παρέχονται με την συσκευή δεν συνιστάται από τον κατασκευαστή της συσκευής γιατί μπορεί να προκληθεί τραυματισμός.
40. Αν το καλώδιο είναι κατεστραμμένο, είναι απαραίτητο να αντικατασταθεί από τον κατασκευαστή, το συντηρητή ή κατάλληλα εκπαιδευμένο και πιστοποιημένο πρόσωπο, προκειμένου να αποφευχθεί οποιοσδήποτε κίνδυνος.

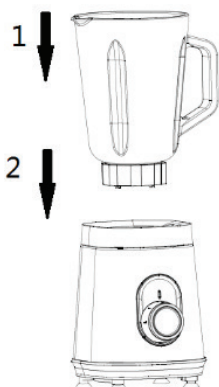
**ΦΥΛΑΞΤΕ ΑΥΤΕΣ ΤΙΣ ΟΔΗΓΙΕΣ ΓΙΑ ΜΕΛΛΟΝΤΙΚΗ ΑΝΑΦΟΡΑ
Η ΣΥΣΚΕΥΗ ΠΡΟΟΡΙΖΕΤΑΙ ΜΟΝΟ ΓΙΑ ΟΙΚΙΑΚΗ ΧΡΗΣΗ ΚΑΙ ΜΟΝΟ ΣΕ
ΕΣΩΤΕΡΙΚΟΥΣ ΚΛΕΙΣΤΟΥΣ ΧΩΡΟΥΣ**

ΠΡΙΝ ΤΗ ΠΡΩΤΗ ΧΡΗΣΗ ΤΗΣ ΣΥΣΚΕΥΗΣ

1. Πριν τη πρώτη χρήση της συσκευής θα πρέπει να πλύνετε προσεκτικά όλα τα μέρη της συσκευής σύμφωνα με τις οδηγίες που υπάρχουν στο κεφάλαιο «ΚΑΘΑΡΙΣΜΟΣ ΚΑΙ ΣΥΝΤΗΡΗΣΗ ΣΥΣΚΕΥΗΣ» αυτού εδώ του εγχειριδίου οδηγιών.
2. Ξετυλίξτε πλήρως το καλώδιο της συσκευής και δώστε ιδιαίτερη προσοχή ώστε αυτό να μην μπορεί να μπερδευτεί, τραβηχτεί ή κατά οποιονδήποτε τρόπο φθαρεί κατά τη λειτουργία της συσκευής.



ΣΥΝΑΡΜΟΛΟΓΗΣΗ ΚΑΙ ΑΠΟΣΥΝΑΡΜΟΛΟΓΗΣΗ ΤΗΣ ΣΥΣΚΕΥΗΣ

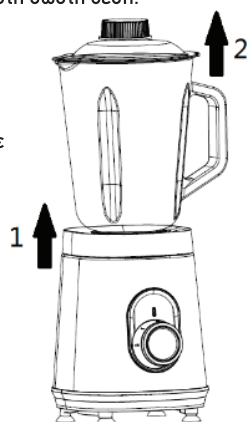


Συναρμολόγηση συσκευής

1. Τοποθετήστε το Μικρό καπάκι (A) στο Μεγάλο καπάκι (B) και περιστρέψτε το ώστε να κλειδώσει στη σωστή θέση.
2. Τοποθετήστε το Μεγάλο καπάκι (B) στο Γυάλινο δοχείο ανάμειξης (C) και περιστρέψτε το για να κλειδώσει στη σωστή θέση.
3. Τοποθετήστε το Γυάλινο δοχείο ανάμειξης (C) πάνω στη Βάση μοτέρ (D) και περιστρέψτε το ώστε να κλειδώσει στη σωστή θέση.

Αποσυναρμολόγηση συσκευής

1. Περιστρέψτε το Γυάλινο δοχείο ανάμειξης (C) ώστε να ξεκλειδώσει από τη Βάση μοτέρ (D) και ανασπώστε το.
2. Περιστρέψτε το Μικρό καπάκι (A) ώστε να ξεκλειδώσει από το Μεγάλο καπάκι (B).
3. Περιστρέψτε το Μεγάλο καπάκι (B) ώστε να ξεκλειδώσει από Γυάλινο δοχείο ανάμειξης (C).



ΧΡΗΣΗ ΤΗΣ ΣΥΣΚΕΥΗΣ

1. Τοποθετήστε τα προς επεξεργασία υλικά στο Γυάλινο δοχείο ανάμειξης (C). Η μέγιστη ποσότητα δεν θα πρέπει να ξεπερνάει τα 500 γραμμάρια. Θα πρέπει να επεξεργάζεστε μόνο μαλακά φρούτα τέτοια όπως καρότα, μήλα, αχλάδια κτλ. Το δοχείο ανάμειξης διαθέτει μεζούρα στα τοιχώματά της.
2. Τοποθετήστε το δοχείο στη βάση και κλείστε τα καπάκια της συσκευής σύμφωνα με τις οδηγίες του προηγούμενου κεφαλαίου.
3. Η συσκευή διαθέτει βεντούζες στην βάση της για μεγαλύτερη σταθερότητα κατά τη χρήση.
4. Τοποθετήστε το ρευματολήπτη της συσκευής σε κάποιο ρευματοδότη ο οποίος έχει τα ίδια τεχνικά χαρακτηριστικά με αυτά της συσκευής. Η φωτεινή ένδειξη LED της συσκευής θα φωτίσει μπλε.
5. Περιστρέψτε τον Διακόπτη λειτουργιών (E) στην επιθυμητή θέση. Υπάρχουν 4 θέσεις λειτουργίας:
 - a. 0 – Απενεργοποίηση λειτουργίας
 - b. 1 – Χαμηλή ταχύτητα λειτουργίας
 - c. 2 – Υψηλή ταχύτητα λειτουργίας
 - d. P – Παλμική λειτουργία
6. Αφού απενεργοποιήσετε τη συσκευή τοποθετώντας τον διακόπτη στη θέση 0 ανοίξτε τα καπάκια, ανασπώστε το δοχείο από τη βάση και αδειάστε το περιεχόμενο.
7. Επαναλάβετε τη διαδικασία αν επιθυμείτε να επεξεργαστείτε επιπλέον ποσότητες.

ΠΡΟΣΟΧΗ: Μην χρησιμοποιείτε τη συσκευή συνεχόμενα για περισσότερο από 30 δευτερόλεπτα. Αφήστε τη συσκευή να κρυώσει για τουλάχιστον 1 λεπτό πριν τη χρησιμοποιήσετε και πάλι. Μετά από 5 διαδοχικές χρήσεις θα πρέπει να αφήνετε τη συσκευή να κρυώσει για τουλάχιστον 10 λεπτά. Σε διαφορετική περίπτωση υπάρχει κίνδυνος καταστροφής της.

ΠΡΟΕΙΔΟΠΟΙΗΣΗ!!! Μην τοποθετείτε μαχαίρια, κουτάλια, πιρούνια ή οποιοδήποτε άλλο αντικείμενο

μέσα στη συσκευή όταν η συσκευή βρίσκεται σε λειτουργία. Υπάρχει κίνδυνος σοβαρού ατυχήματος και καταστροφής της συσκευής.

ΠΡΟΣΟΧΗ!!! Κατά τη χρήση της συσκευής κρατήστε τα δάκτυλα σας μακριά από τα κινούμενα μέρη της. Μην προσπαθήσετε να ανοίξετε / κλείσετε αξεσουάρ όσο η συσκευή βρίσκεται σε λειτουργία και μέχρι αυτή να σταματήσει εντελώς. Για μεγαλύτερη ασφάλεια αποσυνδέστε την συσκευή από την ηλεκτρική παροχή πριν προσπαθήσετε να ανοίξετε / κλείσετε κάποιο αξεσουάρ.

ΚΑΘΑΡΙΣΜΟΣ ΚΑΙ ΣΥΝΤΗΡΗΣΗ ΣΥΣΚΕΥΗΣ

Καθαρισμός

1. Αποσυνδέστε τη συσκευή από την ηλεκτρική παροχή πριν επιχειρήσετε να την καθαρίσετε ή να την συντηρήσετε. Αφήστε την να κρυώσει εντελώς.
2. Σκουπίστε προσεκτικά τις εξωτερικές επιφάνειες της συσκευής με ένα ελαφρώς βρεγμένο πανί και στεγνώστε την επιμελώς με ένα καθαρό μαλακό πανί.
3. Σκουπίστε υπολείμματα που πιθανώς έχουν πεταχτεί στο καλώδιο τροφοδοσίας της συσκευής.
4. Πλύντε τα διάφορα αξεσουάρ που έχετε αποσυναρμολογήσει με τρεχούμενο νερό. Παρακαλούμε μην χρησιμοποιείτε συρματένιες βούρτσες ή άλλα σκληρά καθαριστικά για να καθαρίσετε τα αξεσουάρ καθώς μπορεί να καταστραφούν.
5. Μην χρησιμοποιείτε σκληρά καθαριστικά ή χημικά για να καθαρίσετε τα υπόλοιπα μέρη της συσκευής.
6. Μην βουτάτε τη Βάση μοτέρ (D) της συσκευής στο νερό ή σε οποιοδήποτε άλλο υγρό για να τη καθαρίσετε. Χρησιμοποιήστε μόνο κάποιο ελαφρώς υγρό πανί.
7. Μετά την ολοκλήρωση του καθαρισμού στεγνώστε επιμελώς όλα τα μέρη της συσκευής και αποθηκεύστε τα σε κάποιο καθαρό και καλά αεριζόμενο χώρο.
8. Δεν επιτρέπεται οποιαδήποτε άλλη παρέμβαση στη συσκευή. Οποιαδήποτε άλλη παρέμβαση θα πρέπει να γίνεται μόνο από κατάλληλα εκπαιδευμένους και πιστοποιημένους τεχνικούς.
9. Μην πλένετε οποιοδήποτε μέρος της συσκευής στο πλυντήριο πιάτων καθώς υπάρχει κίνδυνος καταστροφής του.

ΠΡΟΣΟΧΗ: Θα πρέπει να καθαρίζεται τα διάφορα μέρη της συσκευής αμέσως μετά τη χρήση της συσκευής και αφού πρώτα αυτή έχει κρυώσει τελείως. Με αυτό τον τρόπο θα αποτρέψετε τα διάφορα υπολείμματα να προσκολληθούν στα διάφορα μέρη της συσκευής κάτι που θα έχει ως συνέπεια την δυσκολότερη συναρμολόγηση της συσκευής, δυσκολίες στον καθαρισμό των διαφόρων μερών της συσκευής ειδικά αν έχετε επεξεργαστεί υλικά με έντονα χρωστικά στοιχεία ενώ σε ακραίες περιπτώσεις μπορεί να επηρεαστεί η απόδοση της συσκευής.

Συντήρηση

1. Η συσκευή θα πρέπει να χρησιμοποιείται τακτικά ώστε να διατηρείται ο κινητήρας της συσκευής σε καλή κατάσταση. Αν ακούσετε οποιοδήποτε μη φυσιολογικό θόρυβο απενεργοποιήστε άμεσα τη συσκευή, αποσυνδέστε την από την ηλεκτρική παροχή και επικοινωνήστε με το εξουσιοδοτημένο service για παροχή βοήθειας.
2. Αν η συσκευή δεν χρησιμοποιείται τακτικά μπορεί να συγκεντρωθεί υγρασία σε αυτόν και να προκληθεί βλάβη. Για αυτό το λόγο αν δεν πρόκειται να χρησιμοποιήσετε τη συσκευή για μεγάλο χρονικό διάστημα αποθηκεύστε την σε μέρος που δεν υπάρχει υγρασία και που αεριζείται επαρκώς.
3. Αν το καλώδιο τροφοδοσίας της συσκευής υποστεί οποιαδήποτε φθορά μην προσπαθήσετε να το επισκευάσετε ή να το αντικαταστήσετε μόνοι σας. Απευθυνθείτε σε κάποιο τεχνικό που έχει τις γνώσεις να το κάνει.
4. Αν χρειάζεστε οποιαδήποτε βοήθεια σχετικά με τη συσκευή σας επικοινωνήστε άμεσα με το κατάστημα από το οποίο την προμηθευτήκατε.

ΑΣΦΑΛΗΣ ΑΠΟΡΡΙΨΗ ΣΥΣΚΕΥΗΣ

Μια ηλεκτρονική συσκευή θα πρέπει, όταν δεν είναι πλέον σε θέση να λειτουργεί να απορρίπτεται με τη μικρότερη δυνατή περιβαλλοντική ζημία. Η συσκευή θα πρέπει να απορρίπτεται σύμφωνα με τους τοπικούς κανονισμούς στο δήμο σας, στις περισσότερες περιπτώσεις, μπορείτε να διαθέσετε τη συσκευή στο τοπικό κέντρο ανακύκλωσης.

Αυτή η σήμανση υποδεικνύει ότι το προϊόν δεν πρέπει να απορρίπτεται με τα υπόλοιπα οικιακά απορρίμματα σε όλη την ΕΕ. Προκειμένου να αποφευχθούν ενδεχόμενες βλαβερές συνέπειες στο περιβάλλον ή την ανθρώπινη υγεία από την ανεξέλεγκτη διάθεση των αποβλήτων, η ανακύκλωση είναι υπεύθυνη για την προώθηση της βιώσιμης επαναχρησιμοποίησης των υλικών πόρων. Για να επιστρέψετε τη χρησιμοποιημένη συσκευή σας, χρησιμοποιήστε τα συστήματα επιστροφής και συλλογής ή επικοινωνήστε με το κατάστημα από το οποίο αγοράσατε το προϊόν. Μπορούν να στείλουν αυτό το προϊόν σε μια περιβαλλοντικά ασφαλή ανακύκλωση.



Μην αφήνετε τα παιδιά να παίζουν με τα διάφορα μέρη της συσκευασίας της συσκευής (όπως πλαστικές σακούλες) γιατί υπάρχει κίνδυνος ασφυξίας, σοβαρού τραυματισμού ακόμα και θανάτου.

Μην πετάτε τα υλικά συσκευασίας ή τις παλιές συσκευές ως κοινό οικιακό απόβλητο αλλά παραδώστε αυτές στις αρμόδιες υπηρεσίες ανακύκλωσης. Ρωτήστε τις τοπικές αρχές ή την αρμόδια τοπική υπηρεσία για περισσότερες λεπτομέρειες σχετικά με την ανακύκλωση.

ΤΕΧΝΙΚΕΣ ΠΡΟΔΙΑΓΡΑΦΕΣ

Κωδικός μοντέλου: YB-S62

Ισχύς: 550W

Τάση λειτουργίας: AC220-240V

Συχνότητα λειτουργίας: 50/60Hz

Επίπεδα ασφαλείας: Class II, IPX0

Ονομαστική χωρητικότητα δοχείου: 1.5 λίτρα

ΕΓΓΥΗΣΗ GRUPPE 24 ΜΗΝΕΣ. Ισχύει από την ημερομηνία αγοράς και εφόσον η συσκευή χρησιμοποιείται σύμφωνα με τις οδηγίες αυτού εδώ του εγχειριδίου. Σε περίπτωση που δεν εφαρμόζεται το παραπάνω ή / και υπάρξει οποιαδήποτε μη εξουσιοδοτημένη επέμβαση στη συσκευή η εγγύηση παύει να ισχύει αυτομάτως.

ΕΠΙΚΟΙΝΩΝΙΑ

Τηλ. Service: (0030) 2310 537072

Διεύθυνση Service: Βαλαωρίτου 27 – 54625 – Θεσσαλονίκη – Ελλάδα.

Διεύθυνση Εισαγωγέα: Ηπείρου 18 – 57009 – Καλοκώρι Θεσσαλονίκης – Ελλάδα.

Εάν το καλώδιο τροφοδοσίας έχει υποστεί ζημιά, πρέπει να αντικατασταθεί από τον κατασκευαστή, αντιπρόσωπο σέρβις ή από παρόμοιο εξειδικευμένο προσωπικό, προκειμένου να αποφευχθεί ο κίνδυνος.

Η εταιρεία δεν ευθύνεται για τυχόν τεχνικά, τυπογραφικά ή ορθογραφικά λάθη στα χαρακτηριστικά των προϊόντων

ΕΙΣΑΓΕΤΑΙ ΑΠΟ ΤΗΝ / IMPORTED BY

rohemporio
CHATZIGEORGIOU COMPANY
est. 1946

P & D CHATZIGEORGIOU- IPIROU 18-THESALONIKI-GR

